




REO

RELATÓRIO RESUMIDO
DE EXECUÇÃO ORÇAMENTÁRIA

4º BIM | 2013

Trabalhando pra você





ESTADO DO CEARÁ
PREFEITURA MUNICIPAL DE PARAMOTI

CERTIDÃO DE DIVULGAÇÃO

Período: **4º Bimestre de 2013 (Jul/Ago)**
Relatório: **Resumido da Execução Orçamentaria**
Data da Publicação: **30 de Setembro de 2013**
Local: **Prefeitura Municipal Paramoti**

Certifico que o Relatório Resumido da Execução Orçamentaria do semestre supracitado, de acordo com a Lei Complementar N.º 101/2000, foi publicado no Flanelógrafo desta Prefeitura e no site da internet www.paramoti.ce.gov.br e www.contabilidademunicipal.com.br, conforme estabelece a legislação vigente, Art. 28 Inciso X da Constituição Estadual e Acórdão do STJ - AC, Unân. da 1ª T PUL. N.º DJ de 25/04/1994, Pag. 9208 - Rec. Esp. 41.867-4, Relator Ministro Demócrito Reinaldo - Advs. Resato Donadio Munhoz e Pedro Orestes Serondo.

Prefeitura Municipal de Paramoti-Ce, em 30 de Setembro de 2013.


Samuel Boyadjian
Prefeito Municipal

Prefeitura Municipal de Paramoti
Relatório Resumido de Execução Orçamentária
Balanco Orçamentário
Orçamento Fiscal e da Seguridade Social

Período: Janeiro a Agosto de 2013/Bimestre: Julho e Agosto

Receitas (Exceto Intra-Orçamentárias) (I)	Previsão Inicial	Previsão Atualizada (a)	Receitas Realizadas		Saldo a Realizar (a-c)
			No Bimestre (b)	Até o Bimestre (c)	
			% (b/a)	% (c/a)	
Receitas Correntes	25.485.000,00	25.485.000,00	3.183.526,57	12,49	11.644.756,01
Receita Tributária	720.000,00	720.000,00	83.477,22	11,59	562.749,60
Impostos	710.000,00	710.000,00	82.507,22	11,62	560.668,00
Taxas	10.000,00	10.000,00	970,00	9,70	2.081,60
Contribuição para o Custeio do Serviço de	250.000,00	250.000,00	7.596,75	3,04	147.640,62
Receita Patrimonial	250.000,00	250.000,00	7.596,75	3,04	147.640,62
Receitas Imobiliárias	185.000,00	185.000,00	7.825,59	4,23	151.520,44
Receitas de Valores Mobiliários	5.000,00	5.000,00	0,00	0,00	5.000,00
Outras Receitas Patrimoniais	170.000,00	170.000,00	7.825,59	4,60	136.520,44
Receita de Serviços	10.000,00	10.000,00	0,00	0,00	10.000,00
Transferências Correntes	20.000,00	20.000,00	551,12	2,76	19.448,88
Transferências Intergovernamentais	24.246.000,00	24.246.000,00	3.075.622,34	12,69	10.718.246,21
Transferências de Convênios	23.303.000,00	23.303.000,00	3.068.232,99	13,17	10.121.792,79
Outras Receitas Correntes	943.000,00	943.000,00	7.389,35	0,78	596.453,42
Multas e Juros de Mora	64.000,00	64.000,00	8.453,55	13,21	45.150,26
Indenizações e Restituições	24.000,00	24.000,00	532,05	2,22	20.843,17
Receita da Dívida Ativa	10.000,00	10.000,00	6.680,05	66,80	111,78
Receitas de Capital	25.000,00	25.000,00	1.241,45	4,97	18,06
Operações de Crédito	2.615.000,00	2.615.000,00	2.579,60	0,10	2.459.675,30
Operações de Crédito Internas	300.000,00	300.000,00	0,00	0,00	300.000,00
Alienação de Bens	300.000,00	300.000,00	0,00	0,00	300.000,00
Alienação de Bens Móveis	10.000,00	10.000,00	0,00	0,00	10.000,00
Transferências de Capital	10.000,00	10.000,00	0,00	0,00	10.000,00
Transferências de Convênios	2.290.000,00	2.290.000,00	0,00	0,00	2.140.070,54
Outras Receitas de Capital	2.290.000,00	2.290.000,00	0,00	0,00	2.140.070,54
Outras Receitas	15.000,00	15.000,00	2.579,60	17,20	9.604,76
Receitas Correntes Intra-Orçamentárias (II)	15.000,00	15.000,00	2.579,60	17,20	9.604,76
Subtotal das Receitas (II) = (I + II)	0,00	0,00	0,00	0,00	0,00
Operações de Crédito Refinanciamento (IV)	28.100.000,00	28.100.000,00	3.186.106,17	-----	14.104.431,31


R\$ 1,00

Prefeitura Municipal de Paramoti
Relatório Resumido de Execução Orçamentária
Balanco Orçamentário
Orçamento Fiscal e da Seguridade Social
Período: Janeiro a Agosto de 2013/Bimestre: Julho e Agosto


RREO - Anexo I (LRF, Art. 52, inciso I, alíneas "a" e "b" do inciso II e §1º)

R\$ 1,00


SAMUEL BOYADJIAN
PREFEITO MUNICIPAL


CONTRATE CONSULTORIA E SERVIÇOS LTDA
Contador - CRC 06888/0-5


GILBERTO FILHO FERREIRA AMORIM
CONTROLE INTERNO

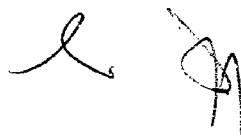

ROBERTO GIRÃO DE OLIVEIRA
TESOUREIRO

Prefeitura Municipal de Paramoti
Relatório Resumido de Execução Orçamentária
Demonstrativo da Execução das Despesas por Função/Subfunção
Orçamento Fiscal e da Seguridade Social
Período: Janeiro a Agosto de 2013/Bimestre: Julho e Agosto

II (LRF, Art. 52, inciso II, alínea "c")

R\$ 1,00

Função/Subfunção	Dotação Inicial	Dotação Atualizada (a)	Despesas Empenhadas		Despesas Liquidadas		Saldo a Liquidar (a-b)
			No Bimestre	Até o Bimestre	No Bimestre	Até o Bimestre (b)	
Função Intra-Orçamentárias (I)	937.000,00	887.000,00	0,00	0,00	0,00	0,00	887.000,00
ativativa	937.000,00	887.000,00	0,00	0,00	0,00	0,00	887.000,00
ção	1.713.000,00	2.350.456,38	170.341,61	1.757.530,98	262.250,38	1.026.767,65	1.323.688,73
ção Geral	1.713.000,00	2.350.456,38	170.341,61	1.757.530,98	262.250,38	1.026.767,65	1.323.688,73
Social	1.822.000,00	1.957.400,00	202.724,23	1.027.112,94	160.928,60	562.061,18	28,71
ção Geral	751.000,00	1.118.900,00	116.311,98	918.159,79	160.240,62	549.419,97	49,10
ao Idoso	41.000,00	41.000,00	0,00	16.220,00	0,00	6.320,00	15,41
ao Portador de Deficiência	40.000,00	40.000,00	0,00	0,00	0,00	0,00	0,00
à Criança e ao Adolescente	93.000,00	93.000,00	0,00	0,00	0,00	0,00	0,00
Comunitária	562.000,00	507.000,00	9.468,25	10.696,45	687,98	1.228,51	0,01
ção e Nutrição	335.000,00	157.500,00	76.944,00	82.036,70	0,00	5.092,70	0,04
Social	30.000,00	30.000,00	0,00	0,00	0,00	0,00	0,00
do Regime Estatutário	30.000,00	30.000,00	0,00	0,00	0,00	0,00	0,00
ção Geral	5.289.000,00	6.254.600,00	521.554,36	4.567.480,22	855.217,78	3.280.597,67	52,45
de Recursos Humanos	1.055.000,00	1.799.000,00	146.764,38	1.493.659,39	274.961,39	961.928,52	6,63
ásica	10.000,00	10.000,00	0,00	0,00	0,00	0,00	0,00
Hospitalar e Ambulatorial	1.781.000,00	1.395.200,00	84.789,98	1.006.674,90	128.337,91	665.800,07	4,59
ofiológico e Terapêutico	1.851.000,00	2.453.400,00	290.000,00	1.952.145,93	431.318,72	1.581.327,60	10,89
Sanitária	273.000,00	223.000,00	0,00	0,00	0,00	0,00	0,00
Sanitária	319.000,00	374.000,00	0,00	115.000,00	20.599,76	71.541,48	0,49
ilidade	28.000,00	28.000,00	0,00	0,00	0,00	0,00	0,00
o Trabalho	12.000,00	12.000,00	0,00	0,00	0,00	0,00	0,00
ção Geral	11.443.000,00	11.089.637,00	264.624,52	9.254.054,93	1.561.028,90	7.144.676,06	49,21
de Recursos Humanos	1.715.000,00	2.405.050,00	246.854,92	2.238.088,39	453.061,57	1.599.245,31	11,02
io e Nutrição	10.000,00	10.000,00	0,00	0,00	0,00	0,00	0,00
Básica	400.000,00	1.230.631,21	0,00	780.589,87	14.188,84	545.005,11	3,75
Conhecimento Científico e Tecnológico	9.296.000,00	7.421.955,79	17.769,60	6.235.376,67	1.093.778,49	5.000.425,64	34,44
ltural	22.000,00	22.000,00	0,00	0,00	0,00	0,00	0,00
adadania	273.000,00	145.310,00	24.500,00	62.258,00	54.500,00	62.258,00	0,43
ção Geral	273.000,00	145.310,00	24.500,00	62.258,00	54.500,00	62.258,00	0,43
dividuais, Coletivos e Difusos	282.000,00	292.100,00	819,06	75.889,65	12.200,00	50.570,59	0,35
ção Geral	176.000,00	186.100,00	819,06	75.889,65	12.200,00	50.570,59	0,35
dividuais, Coletivos e Difusos	91.000,00	91.000,00	0,00	0,00	0,00	0,00	0,00
ção Geral	15.000,00	15.000,00	0,00	0,00	0,00	0,00	0,00
ção Geral	2.202.000,00	2.473.900,00	185.164,86	2.017.721,09	333.362,93	1.444.923,27	9,95
ção Geral	1.081.000,00	1.509.700,00	180.574,86	1.393.049,49	242.036,95	1.072.948,56	7,39



Prefeitura Municipal de Paramoti
Relatório Resumido de Execução Orçamentária
Demonstrativo da Execução das Despesas por Função/Subfunção
Orçamento Fiscal e da Seguridade Social
Período: Janeiro a Agosto de 2013/Bimestre: Julho e Agosto


LRF, Art. 52, inciso II, alínea "c")										
R\$ 1,00										
Função Urbana	376.000,00	143.000,00	0,00	5.167,00	0,00	5.167,00	0,04	3,61	137.833,00	
Urbanos	687.000,00	763.200,00	4.590,00	619.504,60	91.325,95	366.807,71	2,53	48,06	396.392,29	
Função e Conservação Ambiental	58.000,00	58.000,00	0,00	0,00	0,00	0,00	0,00	0,00	58.000,00	
Urbana	264.000,00	164.000,00	0,00	0,00	0,00	0,00	0,00	0,00	164.000,00	
Urbano	264.000,00	164.000,00	0,00	0,00	0,00	0,00	0,00	0,00	164.000,00	
Urbano	323.000,00	178.000,00	0,00	0,00	0,00	0,00	0,00	0,00	178.000,00	
Urbano	283.000,00	143.000,00	0,00	0,00	0,00	0,00	0,00	0,00	143.000,00	
Urbano	40.000,00	35.000,00	0,00	0,00	0,00	0,00	0,00	0,00	35.000,00	
Hídricos	48.000,00	48.000,00	0,00	0,00	0,00	0,00	0,00	0,00	48.000,00	
Hídricos	48.000,00	48.000,00	0,00	0,00	0,00	0,00	0,00	0,00	48.000,00	
Função e Conservação Ambiental	48.000,00	48.000,00	0,00	0,00	0,00	0,00	0,00	0,00	48.000,00	
Função e Conservação Ambiental	495.959,04	527.365,66	45.540,20	369.231,00	81.811,84	226.933,58	1,56	43,03	300.432,08	
Função e Conservação Ambiental	180.000,00	365.006,62	45.540,20	329.858,50	57.833,84	191.061,08	1,32	52,34	173.945,54	
Função e Conservação Ambiental	50.000,00	20.000,00	0,00	0,00	0,00	0,00	0,00	0,00	20.000,00	
Função e Conservação Ambiental	8.000,00	8.000,00	0,00	0,00	0,00	0,00	0,00	0,00	8.000,00	
Função e Conservação Ambiental	203.000,00	53.000,00	0,00	550,00	0,00	550,00	0,00	1,04	52.450,00	
Função e Conservação Ambiental	46.979,52	73.379,52	0,00	38.822,50	23.978,00	35.322,50	0,24	48,14	38.057,02	
Função e Conservação Ambiental	7.979,52	7.979,52	0,00	0,00	0,00	0,00	0,00	0,00	7.979,52	
Função e Conservação Ambiental	208.000,00	49.690,00	0,00	0,00	0,00	0,00	0,00	0,00	49.690,00	
Função e Conservação Ambiental	66.000,00	16.000,00	0,00	0,00	0,00	0,00	0,00	0,00	16.000,00	
Função e Conservação Ambiental	96.000,00	27.690,00	0,00	0,00	0,00	0,00	0,00	0,00	27.690,00	
Função e Conservação Ambiental	46.000,00	6.000,00	0,00	0,00	0,00	0,00	0,00	0,00	6.000,00	
Função e Conservação Ambiental	103.000,00	53.000,00	0,00	0,00	0,00	0,00	0,00	0,00	53.000,00	
Função e Conservação Ambiental	103.000,00	53.000,00	0,00	0,00	0,00	0,00	0,00	0,00	53.000,00	
Função e Conservação Ambiental	675.000,00	110.500,00	0,00	5.450,00	0,00	5.450,00	0,04	4,93	105.050,00	
Função e Conservação Ambiental	203.000,00	18.500,00	0,00	5.450,00	0,00	5.450,00	0,04	29,46	13.050,00	
Função e Conservação Ambiental	472.000,00	92.000,00	0,00	0,00	0,00	0,00	0,00	0,00	92.000,00	
Função e Conservação Ambiental	196.000,00	46.000,00	0,00	2.528,00	0,00	2.528,00	0,02	5,50	43.472,00	
Função e Conservação Ambiental	28.000,00	28.000,00	0,00	2.528,00	0,00	2.528,00	0,02	9,03	25.472,00	
Função e Conservação Ambiental	168.000,00	18.000,00	0,00	0,00	0,00	0,00	0,00	0,00	18.000,00	
Função e Conservação Ambiental	1.487.000,00	1.134.000,00	130.000,00	925.696,15	154.968,54	711.566,90	4,90	62,75	422.403,10	
Função e Conservação Ambiental	277.000,00	267.000,00	30.000,00	266.711,61	83.572,56	183.278,70	1,26	68,64	83.721,30	
Função e Conservação Ambiental	688.000,00	643.000,00	50.000,00	466.237,96	24.134,38	357.372,22	2,46	55,58	285.627,78	
Função e Conservação Ambiental	522.000,00	224.000,00	50.000,00	202.746,58	47.261,60	170.945,98	1,16	76,32	53.054,02	
Função e Conservação Ambiental	281.000,00	281.000,00	0,00	0,00	0,00	0,00	0,00	0,00	281.000,00	
Função e Conservação Ambiental	281.000,00	281.000,00	0,00	0,00	0,00	0,00	0,00	0,00	281.000,00	
Função e Conservação Ambiental	28.099.959,04	28.099.959,04	1.545.268,84	20.064.952,96	3.476.268,97	14.518.362,90			13.581.596,14	




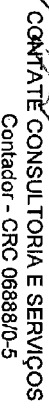

Prefeitura Municipal de Paramoti
Relatório Resumido de Execução Orçamentária
Demonstrativo da Execução das Despesas por Função/Subfunção
Orçamento Fiscal e da Seguridade Social
Período: Janeiro a Agosto de 2013/Bimestre: Julho e Agosto

II (URF - Art. 52, inciso II, alínea "c")

R\$ 1,00


SAMUEL BOYADJIAN
PREFEITO MUNICIPAL


GILBERTO FILHO FERREIRA AMORIM
CONTROLE INTERNO


CONTATE CONSULTORIA E SERVIÇOS LTDA
Contador - CRC 06888/0-5


ROBERTO GIRÃO DE OLIVEIRA
TESOUREIRO

Demonstrativo das Receitas e Despesas com Manutenção e Desenvolvimento do Ensino - MDE

Orçamentos Fiscal e da Seguridade Social

Período: Janeiro a Agosto de 2013/Bimestre: Julho e Agosto

RREO - ANEXO VIII (LDB, art. 72)


R\$ 1,00

RECEITAS DO ENSINO					
RECEITA RESULTANTE DE IMPOSTOS (caput do art. 212 da Constituição)	PREVISÃO INICIAL	PREVISÃO ATUALIZADA	RECEITAS REALIZADAS		
			No Bimestre	Até o Bimestre	%
1 - RECEITAS DE IMPOSTOS	730.000,00	730.000,00	83.748,67	153.847,21	21,07
Imposto sobre a Propriedade Predial e Territorial Urbana	50.000,00	50.000,00	18,00	1.218,00	2,43
Imposto de Renda Retido nas Fontes Sobre Rendimentos do Trabalho	250.000,00	250.000,00	7.190,74	26.616,87	10,64
Imposto de Renda Retido nas Fontes sobre Outros Rendimentos	100.000,00	100.000,00	61.897,37	96.854,67	96,85
Imposto sobre Transmissão "Inter Vivos" de Bens Imóveis e de Direitos Reais sobre Imc	10.000,00	10.000,00	667,40	3.102,74	31,02
Imposto sobre Serviços de Qualquer Natureza	300.000,00	300.000,00	12.733,71	21.539,72	7,17
Receita da Dívida Ativa - IPTU	0,00	0,00	0,00	2.032,31	0,00
Dívida Ativa de Outros Tributos	20.000,00	20.000,00	1.241,45	2.482,90	12,41
2 - RECEITAS DE TRANSFERÊNCIAS CONSTITUCIONAIS LEGAIS	12.145.000,00	12.145.000,00	1.556.012,64	7.143.262,14	58,81
Cota-Parte do Fundo de Participação dos Municípios	9.800.000,00	9.800.000,00	1.206.574,63	5.732.308,80	58,49
Cota-Parte do Imposto Sobre a Propriedade Territorial Rural	15.000,00	15.000,00	232,31	549,88	3,66
Cota-Parte do ICMS	2.200.000,00	2.200.000,00	342.413,09	1.336.844,95	60,76
Cota-Parte do IPVA	110.000,00	110.000,00	2.961,80	66.171,74	60,15
Cota-Parte do IPI sobre Exportação	20.000,00	20.000,00	3.830,81	7.386,77	36,93
3 - TOTAL DAS RECEITAS DE IMPOSTOS (1 + 2)	12.875.000,00	12.875.000,00	1.639.761,31	7.297.109,35	0,00
RECEITAS ADICIONAIS PARA FINANCIAMENTO DO ENSINO	PREVISÃO INICIAL	PREVISÃO ATUALIZADA	RECEITAS REALIZADAS		
			No Bimestre	Até o Bimestre	%
4 - RECEITAS DA APLICAÇÃO FINANCEIRA DE OUTROS RECURSOS VINCULADOS /	0,00	0,00	0,00	0,00	0,00
5 - RECEITA DE TRANSFERÊNCIAS DO FNDE	1.050.000,00	1.050.000,00	169.851,55	498.582,80	47,48
Transferências do Salário-Educação	350.000,00	350.000,00	55.901,26	209.944,45	59,98
Transferências Diretas do FNDE - Programa Nacional de Alimentação Escolar - Creche	50.000,00	50.000,00	0,00	4.580,00	9,16
Transferência Diretas do FNDE - Programa Nacional de Alimentação Escolar - Pró Esc	40.000,00	40.000,00	0,00	3.660,00	9,15
Transferência Diretas do FNDE - Programa Nacional de Alimentação Escolar - Ensino f	250.000,00	250.000,00	63.700,00	160.316,00	64,12
Transferências Diretas do FNDE referentes ao Programa Nacional de Alimentação Esc	50.000,00	50.000,00	9.552,00	14.574,00	29,14
Transferências Diretas do FNDE - Programa Nacional de Apoio ao Transporte Escolar -	50.000,00	50.000,00	0,00	45.213,44	90,42
Transferências Diretas do FNDE - Programa Nacional de Apoio ao Transporte Escolar -	200.000,00	200.000,00	40.698,29	55.578,07	27,78
Transferências Diretas do FNDE - Programa Nacional de Apoio ao Transporte Escolar -	60.000,00	60.000,00	0,00	4.716,84	7,86
6 - RECEITA DE TRANSFERÊNCIA DE CONVÊNIOS	420.000,00	420.000,00	7.389,35	346.546,58	82,51
Transferências de Convênios da União para o Sistema Único de Saúde - SUS	200.000,00	200.000,00	0,00	40.000,00	20,00
Transferências de Convênios da União Destinadas a Programas de Educação	200.000,00	200.000,00	0,00	298.773,67	149,38
Outras Transf. de Convenios dos Estados	20.000,00	20.000,00	7.389,35	7.772,91	38,86
7 - RECEITA DE OPERAÇÕES DE CRÉDITO	0,00	0,00	0,00	0,00	0,00
8 - OUTRAS RECEITAS PARA FINANCIAMENTO DO ENSINO	0,00	0,00	0,00	0,00	0,00
9 - TOTAL DAS RECEITAS PARA FINANCIAMENTO DO ENSINO (4 + 5 + 6 + 7 + 8)	1.470.000,00	1.470.000,00	177.240,90	845.129,38	57,49
FUNDEB					
RECEITA RESULTANTE DE IMPOSTOS (caput do art. 212 da Constituição)	PREVISÃO INICIAL	PREVISÃO ATUALIZADA	RECEITAS REALIZADAS		
			No Bimestre	Até o Bimestre	%
10 - RECEITAS DESTINADAS AO FUNDEB	2.407.000,00	2.407.000,00	310.095,22	1.272.199,48	52,85
Dedução FUNDEB - <FPM>	1.960.000,00	1.960.000,00	241.314,86	1.023.956,66	52,24
Dedução FUNDEB - <Cota parte do ITR>	3.000,00	3.000,00	46,46	81,24	2,70
Dedução FUNDEB - <ICMS>	440.000,00	440.000,00	68.482,61	247.199,10	56,18
Dedução FUNDEB - <Cota Parte IPI Expor>	4.000,00	4.000,00	251,29	962,48	24,06
11 - RECEITAS RECEBIDAS PELO FUNDEB	8.200.000,00	8.200.000,00	1.234.965,11	5.309.233,30	64,74

FUNDEB

RECEITA RESULTANTE DE IMPOSTOS (caput do art. 212 da Constituição)	PREVISÃO INICIAL	PREVISÃO ATUALIZADA	RECEITAS REALIZADAS		
			No Bimestre	Até o Bimestre	%
11.2 - Complementação da União ao FUNDEB	2.200.000,00	2.200.000,00	291.575,66	1.401.785,06	63,71
12 - RESULTADOS DAS TRANSFERÊNCIAS DO FUNDEB (11.1 - 10)	3.593.000,00	3.593.000,00	633.294,23	2.635.248,76	73,34
Acréscimo Resultante das Transferência do FUNDEB					


 SAMUEL BOYADJIAN
 PREFEITO MUNICIPAL


 CONTATE CONSULTORIA E SERVIÇOS LTDA
 Contador - CRC 06888/0-5

Gilberto Filho Ferreira Amorim
 GILBERTO FILHO FERREIRA AMORIM
 CONTROLE INTERNO


 ROBERTO GIRÃO DE OLIVEIRA
 CONTADOR

DESPESAS DO FUNDEB	DOTAÇÃO INICIAL	DOTAÇÃO ATUALIZADA	DESPESAS LIQUIDADAS		
			No Bimestre	Até o Bimestre	%
13 - PAGAMENTO DOS PROFISSIONAIS DO MAGISTÉRIO	0,00	0,00	790.160,83	3.029.117,94	40,81
13.1 - Com Educação Infantil	0,00	0,00	0,00	0,00	0,00
13.2 - Com Ensino Fundamental	0,00	0,00	0,00	0,00	0,00
13.3 - Com Educação Básica	9.296.000,00	7.421.955,79	790.160,83	3.029.117,94	40,81
14 - OUTRAS DESPESAS	0,00	0,00	0,00	0,00	0,00
14.1 - Com Educação Infantil	0,00	0,00	0,00	0,00	0,00
14.2 - Com Ensino Fundamental	0,00	0,00	0,00	0,00	0,00
14.3 - Com Educação Básica	9.296.000,00	7.421.955,79	274.379,19	1.185.314,10	15,97
15 - TOTAL DAS DESPESAS DO FUNDEB (13 + 14)	18.592.000,00	14.843.911,58	1.064.540,02	4.214.432,04	28,39
DEDUÇÕES PARA FINS DE LIMITE DO FUNDEB PARA PAGAMENTO DOS PROFISSIONAIS DO MAGISTÉRIO				VALOR	
16 - RESTOS A PAGAR INSCRITOS NO EXERCÍCIO SEM DISPONIBILIDADE FINANCEIRA DE RECURSOS DO FUNDEB				0,00	
17 - DESPESAS CUSTEADAS COM O SUPERÁVIT FINANCEIRO DO EXERCÍCIO ANTERIOR DO FUNDEB				0,00	
18 - TOTAL DAS DEDUÇÕES CONSIDERADAS PARA FINS DE LIMITE DO FUNDEB (16 + 17)				0,00	
19 - MÍNIMO DE 60% NA REMUNERAÇÃO DO MAGISTÉRIO COM EDUCAÇÃO INFANTIL E ENSINO FUNDAMENTAL ((13 - 18) / (11) x 100) %				0,00	
CONTROLE DA UTILIZAÇÃO DE RECURSOS NO EXERCÍCIO SUBSEQUENTE				VALOR	
20 - RECURSOS RECEBIDOS DO FUNDEB EM [EXERCÍCIO ANTERIOR] QUE NÃO FORAM UTILIZADOS				0,00	
21 - DESPESAS CUSTEADAS COM O SALDO DO ITEM 20 ATÉ O 1º TRIMESTRE DE [EXERCÍCIO]				0,00	
MANUTENÇÃO E DESENVOLVIMENTO DO ENSINO - DESPESAS CUSTEADAS COM A RECEITA RESULTANTE DE IMPOSTOS E RECURSOS DO FUNDEB					


RECEITAS COM AÇÕES TÍPICAS DE MDE	PREVISÃO INICIAL	PREVISÃO ATUALIZADA	RECEITAS REALIZADAS		
			No Bimestre	Até o Bimestre	%
22 - IMPOSTOS E TRANSFERÊNCIAS DESTINADAS À MDE (25% de 3)	3.218.750,00	3.218.750,00	409.940,32	1.824.277,33	56,67
DESPESAS COM AÇÕES TÍPICAS DE MDE			DESPESAS LIQUIDADAS		
	DOTAÇÃO INICIAL	DOTAÇÃO ATUALIZADA	No Bimestre	Até o Bimestre	%
23 - EDUCAÇÃO INFANTIL	0,00	0,00	0,00	0,00	0,00
24 - ENSINO FUNDAMENTAL	0,00	0,00	0,00	0,00	0,00
25 - ENSINO MÉDIO	0,00	0,00	0,00	0,00	0,00
26 - ENSINO SUPERIOR	0,00	0,00	0,00	0,00	0,00
27 - ENSINO PROFISSIONAL NÃO INTEGRADO AO ENSINO REGULAR	0,00	0,00	0,00	0,00	0,00
28 - OUTRAS	11.443.000,00	11.347.937,00	1.561.028,90	7.144.676,06	62,96
29 - TOTAL DAS DESPESAS COM AÇÕES TÍPICAS DE MDE (23 + 24 + 25 + 26 + 27 + 28)	11.443.000,00	11.347.937,00	1.561.028,90	7.144.676,06	62,96
DEDUÇÕES CONSIDERADAS PARA FINS DE LIMITE CONSTITUCIONAL				VALOR	
30 - RESULTADO LÍQUIDO DAS TRANSFERÊNCIAS DO FUNDEB = (12)				2.635.248,76	
31 - DESPESAS CUSTEADAS COM A COMPLEMENTAÇÃO DO FUNDEB NO EXERCÍCIO				0,00	
32 - RECEITA DE APLICAÇÃO FINANCEIRA DOS RECURSOS DO FUNDEB ATÉ O BIMESTRE = (50 h)				0,00	
33 - DESPESAS CUSTEADAS COM O SUPERÁVITE FINANCEIRO, DO EXERCÍCIO ANTERIOR, DO FUNDEB				0,00	
34 - DESPESAS CUSTEADAS COM O SUPERÁVIT FINANCEIRO, DO EXERCÍCIO ANTERIOR, DE OUTROS RECURSOS DE IMPOSTOS				0,00	
35 - RESTOS A PAGAR INSCRITOS NO EXERCÍCIO ANTERIOR SEM DISPONIBILIDADE FINANCEIRA DE RECURSOS DE IMPOSTOS VINCULADOS AO				0,00	
36 - CANCELAMENTO, NO EXERCÍCIO, DE RESTOS A PAGAR INSCRITOS COM DISPONIBILIDADE FINANCEIRA DE RECURSOS DE IMPOSTOS VINCL				0,00	
37 - TOTAL DAS DEDUÇÕES CONSIDERADAS PARA FINS DE LIMITE CONSTITUCIONAL (30 + 31 + 32 + 33 + 34 + 35 + 36)				2.635.248,76	
38 - TOTAL DAS DESPESAS PARA FINS DE LIMITE (29 - 37)				4.509.427,30	
39 - MÍNIMO DE 25% DAS RECEITAS RESULTANTE DE IMPOSTOS EM MDE ((38 / 3) * 100)				61,79	


OUTRAS INFORMAÇÕES PARA CONTROLE

OUTRAS DESPESAS CUSTEADAS COM RECEITAS ADICIONAIS PARA FINANCIAMENTO DO ENSINO	DOTAÇÃO INICIAL	DOTAÇÃO ATUALIZADA	DESPESAS LIQUIDADAS		
			No Bimestre	Até o Bimestre	%

OUTRAS INFORMAÇÕES PARA CONTROLE

OUTRAS DESPESAS CUSTEADAS COM RECEITAS ADICIONAIS PARA FINANCIAMENTO DO ENSINO	DOTAÇÃO INICIAL	DOTAÇÃO ATUALIZADA	DESPESAS LIQUIDADAS		
			No Bimestre	Até o Bimestre	%
40 - DESPESAS CUSTEADAS COM A APLICAÇÃO FINANCEIRA DE OUTROS RECURSOS	0,00	0,00	0,00	0,00	0,00
41 - DESPESAS CUSTEADAS COM A CONTRIBUIÇÃO SOCIAL DO SALÁRIO-EDUCACIONAL	0,00	0,00	0,00	0,00	0,00
42 - DESPESAS CUSTEADAS COM A OPERAÇÕES DE CRÉDITO	0,00	0,00	0,00	0,00	0,00
43 - DESPESAS CUSTEADAS COM OUTRAS RECEITAS PARA FINANCIAMENTO DO I	0,00	0,00	0,00	0,00	0,00
44 - TOTAL DAS OUTRAS DESPESAS CUSTEADAS COM RECEITAS ADICIONAIS PAI	0,00	0,00	0,00	0,00	0,00
45 - TOTAL GERAL DAS DESPESAS (29 + 44)	0,00	0,00	0,00	0,00	0,00
RESTOS A PAGAR INSCRITOS COM DISPONIBILIDADE FINANCEIRA DE RECURSOS DE IMPOSTOS VINCULADOS AO ENSINO	SALDO ATÉ O BIMESTRE	O BIMESTRE	CANCELADOS EM 2013 (9)		
46 - RESTOS A PAGAR DE DESPESAS COM FUNDEB		0,00			0,00
FLUXO FINANCEIRO DOS RECURSOS			VALOR		
			FUNDEB (h)	FUNDEF	
47 - SALDO FINANCEIRO EM 31 DE DEZEMBRO DE [EXERCÍCIO_ ANTERIOR]			365.404,50		0,00
48 - (+) INGRESSO DE RECURSOS ATÉ O BIMESTRE			5.617.724,88		0,00
49 - (-) PAGAMENTOS EFETUADOS ATÉ O BIMESTRE			4.181.269,73		0,00
50 - (+) RECEITA DE APLICAÇÃO FINANCEIRA DOS RECURSOS ATÉ O BIMESTRE			0,00		0,00
51 - (=) SALDO FINANCEIRO NO EXERCÍCIO ATUAL			1.436.455,15		0,00
52 - SALDO ATUAL DAS CONTAS BANCÁRIAS DE VINCULAÇÃO AO FUNDEB 60% e 40% (((47 + 48) - 49) + 50)			1.801.859,65		0,00


SAMUEL BOYADJIAN
PREFEITO MUNICIPAL


CONTATE CONSULTORIA E SERVIÇOS LTDA
Contador - CRC 06888/0-5


GILBERTO FILHO FERREIRA AMORIM
CONTROLE INTERNO


ROBERTO GIRÃO DE OLIVEIRA
TESOUREIRO

RECEITAS	PREVISÃO		RECEITAS REALIZADAS	
	INICIAL	ATUALIZADA	Até o Bimestre	%
RECEITA DE IMPOSTOS LÍQUIDA E TRANSFERÊNCIAS CONSTITUCIONAIS E LEGAIS	13.634.000,00	13.634.000,00	7.454.113,39	54,67
Impostos	710.000,00	710.000,00	149.332,00	21,03
Multas, Juros de Mora e Outros Encargos dos Impostos	24.000,00	24.000,00	3.156,83	13,15
Dívida Ativa dos Impostos	25.000,00	25.000,00	4.515,21	18,06
Multas, Juros de Mora, Atualização Monetária e Outros Encargos da Dívida Ativa dos In	0,00	0,00	0,00	0,00
Receitas de Transferências Constitucionais e Legais	12.875.000,00	12.875.000,00	7.297.109,35	56,67
TRANSFERÊNCIA DE RECURSOS DO SISTEMA ÚNICO DE SAÚDE - SUS (II)	2.608.600,00	2.608.600,00	1.116.788,34	42,81
RECEITAS DE OPERAÇÕES DE CRÉDITO VINCULADAS À SAÚDE (III)	0,00	0,00	0,00	0,00
OUTRAS RECEITAS ORÇAMENTÁRIAS	0,00	0,00	0,00	0,00
(-) DEDUCAÇÃO PARA O FUNDEB	2.429.600,00	2.429.600,00	1.272.199,48	52,36
TOTAL	13.813.000,00	13.813.000,00	7.298.702,25	52,83

DESPESAS CORRENTES (Por Grupo de Natureza da Despesa)	DOTAÇÃO		DESPESAS LIQUIDADAS	
	INICIAL	ATUALIZADA	Até o Bimestre	%
DESPESAS CORRENTES	4.340.000,00	5.808.202,00	3.276.415,67	56,41
Pessoal e Encargos Sociais	2.165.000,00	3.096.000,00	2.489.121,18	80,39
Juros e Encargos da Dívida	0,00	0,00	0,00	0,00
Outras Despesas Correntes	2.175.000,00	2.712.202,00	787.294,49	29,02
DESPESAS DE CAPITAL	949.000,00	463.000,00	4.182,00	0,90
Investimentos	934.000,00	448.000,00	4.182,00	0,93
Inversões Financeiras	15.000,00	15.000,00	0,00	0,00
Amortização da Dívida	0,00	0,00	0,00	0,00
TOTAL (IV)	5.289.000,00	6.271.202,00	3.280.597,67	0,00

DESPESAS PRÓPRIAS COM AÇÕES E SERVIÇOS PÚBLICOS DE SAÚDE	DOTAÇÃO		DESPESAS LIQUIDADAS	
	INICIAL	ATUALIZADA	Até o Bimestre	%
DESPESAS COM SAÚDE (V) = (IV)	5.289.000,00	6.271.202,00	3.280.597,67	52,31
(-) DESPESAS COM INATIVOS E PENSIONISTAS	30.000,00	30.000,00	0,00	0,00
(-) DESPESAS CUSTEADAS COM OUTROS RECURSOS DESTINADOS À SAÚDE	1.116.788,34	1.116.788,34	1.116.788,34	100,00
Recursos de Transferências do Sistema Único de Saúde	1.116.788,34	1.116.788,34	1.116.788,34	100,00
Recursos de Operações de Crédito	0,00	0,00	0,00	0,00
Outros Recursos	0,00	0,00	0,00	0,00
(-) RESTOS A PAGAR INSCRITOS NO EXERCÍCIO SEM DISPONIBILIDADE FINANCEIRA	0,00	0,00	0,00	0,00
TOTAL DAS DESPESAS PRÓPRIAS COM AÇÕES E SERVIÇOS PÚBLICOS DE SAÚDE	4.142.211,66	5.124.413,66	2.163.809,33	42,22

CONTROLE DE RESTOS A PAGAR VINCULADOS À SAÚDE INSCRITOS EM EXERCÍCIOS ANTERIORES	RESTOS A PAGAR INSCRITOS COM DISPONIBILIDADE FINANCEIRA DE RECURSOS PRÓPRIOS VINCULADOS	
	Inscritos em Exercícios Anteriores	Cancelado em 2013 (f)
RESTOS A PAGAR DE DESPESAS PRÓPRIAS COM AÇÕES E SERVIÇOS PÚBLICOS DE SAÚDE (VII)	0,00	0,00
PARTICIPAÇÃO DAS DESPESAS COM AÇÕES E SERVIÇOS PÚBLICOS DE SAÚDE NA RECEITA DE IMPOSTOS LÍQUIDA E TRANSFERÊNCIAS CONSTITUCIONAIS LEGAIS - LIMITE CONSTITUCIONAL <%> ((VI - VII f) / 1)		29,03


DESPESAS COM SAÚDE (Por Subfunção)	DOTAÇÃO		DESPESAS LIQUIDADAS	
	INICIAL	ATUALIZADA	Até o Bimestre	%
Administração Geral	1.055.000,00	1.800.102,00	961.928,52	53,43
Formação de Recursos Humanos	10.000,00	10.000,00	0,00	0,00
Atenção Básica	1.781.000,00	1.410.700,00	665.800,07	47,19
Assistência Hospitalar e Ambulatorial	1.851.000,00	2.453.400,00	1.581.327,60	64,45
Suporte Profilático e Terapêutico	273.000,00	223.000,00	0,00	0,00

DESPESAS COM SAÚDE


(Por Subfunção)

	DOTAÇÃO		DESPESAS LIQUIDADAS	
	INICIAL	ATUALIZADA	Até o Bimestre	%
Vigilância Sanitária	319.000,00	374.000,00	71.541,48	19,12
TOTAL	5.289.000,00	6.271.202,00	3.280.597,67	52,31


 SAMUEL BOYADJIAN
 PREFEITO MUNICIPAL


 CONTATE CONSULTORIA E SERVIÇOS LTDA
 Contador - CRC 06888/0-5


 GILBERTO FILHO FERREIRA AMORIM
 CONTROLE INTERNO


 ROBERTO GIRÃO DE OLIVEIRA
 T. SUPLENTE