



REO

RELATÓRIO RESUMIDO
DE EXECUÇÃO ORÇAMENTÁRIA

2º BIM | 2013

Trabalhando pra você





ESTADO DO CEARÁ
PREFEITURA MUNICIPAL DE PARAMOTI

CERTIDÃO DE DIVULGAÇÃO

Período: *2º Bimestre de 2013 (mar/abr)*
Relatório: *Resumido da Execução Orçamentaria*
Data da Publicação: *28 de Maio de 2013*
Local: *Prefeitura Municipal Paramoti*

Certifico que o Relatório Resumido da Execução Orçamentaria do bimestre supracitado, de acordo com a Lei Complementar N.º 101/2000, foi publicado no Flanelógrafo desta Prefeitura e no site da internet www.paramoti.ce.gov.br, conforme estabelece a legislação vigente, Art. 28 Inciso X da Constituição Estadual e Acórdão do STJ - AC, Unân. da 1ª T PUL. N.º DJ de 25/04/1994, Pag. 9208 - Rec. Esp. 41.867-4, Relator Ministro Demócrito Reinaldo - Advs. Resato Donadio Munhoz e Pedro Orestes Serondo.

Prefeitura Municipal de Paramoti-Ce, em 28 de Maio de 2013.


Samuel Boyadjian
Prefeito Municipal

Prefeitura Municipal de Paramoti
Relatório Resumido de Execução Orçamentária
Balanco Orçamentário

Orçamento Fiscal e da Seguridade Social

Período: Janeiro a Abril de 2013/Bimestre: Março e Abril

| RECEITA - Anexo I (LRF, Art. 52, inciso I, alíneas "a" e "b" do inciso II e §1º) | Previsão Inicial | Previsão Atualizada (a) | Recettas Realizadas | | Até o Bimestre (c) | % (c/a) | Saldo a Realizar (a-c) |
|--|------------------|-------------------------|---------------------|---------|--------------------|---------|------------------------|
| | | | No Bimestre (b) | % (b/a) | | | |
| Recettas (Exceto Intra-Orçamentárias) (I) | | | | | | | |
| Recettas Correntes | 25.485.000,00 | 25.485.000,00 | 3.580.980,64 | 14,05 | 7.174.209,04 | 28,15 | 18.310.790,96 |
| Receita Tributária | 720.000,00 | 720.000,00 | 31.674,26 | 4,40 | 48.387,18 | 6,72 | 671.612,82 |
| Impostos | 710.000,00 | 710.000,00 | 30.080,20 | 4,24 | 42.593,78 | 6,00 | 667.406,22 |
| Taxas | 10.000,00 | 10.000,00 | 1.594,06 | 15,94 | 5.793,40 | 57,93 | 4.206,60 |
| Recettas de Contribuições | 250.000,00 | 250.000,00 | 31.324,35 | 12,53 | 49.750,76 | 19,90 | 200.249,24 |
| Contribuição para o Custeio do Serviço de | 250.000,00 | 250.000,00 | 31.324,35 | 12,53 | 49.750,76 | 19,90 | 200.249,24 |
| Receita Patrimonial | 185.000,00 | 185.000,00 | 8.765,04 | 4,74 | 17.127,91 | 9,26 | 167.872,09 |
| Recettas Imobiliárias | 5.000,00 | 5.000,00 | 0,00 | 0,00 | 0,00 | 0,00 | 5.000,00 |
| Recettas de Valores Mobiliários | 170.000,00 | 170.000,00 | 8.765,04 | 5,16 | 17.127,91 | 10,08 | 152.872,09 |
| Outras Recettas Patrimoniais | 10.000,00 | 10.000,00 | 0,00 | 0,00 | 0,00 | 0,00 | 10.000,00 |
| Receita de Serviços | 20.000,00 | 20.000,00 | 0,00 | 0,00 | 0,00 | 0,00 | 20.000,00 |
| Transferências Correntes | 24.246.000,00 | 24.246.000,00 | 3.505.527,65 | 14,46 | 7.052.335,25 | 29,09 | 17.193.664,75 |
| Transferências Intergovernamentais | 23.303.000,00 | 23.303.000,00 | 3.166.753,98 | 13,59 | 6.713.561,58 | 28,81 | 16.589.438,42 |
| Transferências de Convênios | 943.000,00 | 943.000,00 | 338.773,67 | 35,93 | 338.773,67 | 35,93 | 604.226,33 |
| Outras Recettas Correntes | 64.000,00 | 64.000,00 | 3.689,34 | 5,76 | 6.607,94 | 10,32 | 57.392,06 |
| Multas e Juros de Mora | 24.000,00 | 24.000,00 | 2.092,73 | 8,72 | 2.092,73 | 8,72 | 21.907,27 |
| Indenizações e Restituições | 10.000,00 | 10.000,00 | 1.241,45 | 12,41 | 3.724,35 | 37,24 | 6.275,65 |
| Receita da Dívida Ativa | 25.000,00 | 25.000,00 | 355,16 | 1,42 | 790,86 | 3,16 | 24.209,14 |
| Recettas de Capital | 2.615.000,00 | 2.615.000,00 | 2.815,64 | 0,11 | 26.815,64 | 1,03 | 2.588.184,36 |
| Operações de Crédito | 300.000,00 | 300.000,00 | 0,00 | 0,00 | 0,00 | 0,00 | 300.000,00 |
| Operações de Crédito Internas | 300.000,00 | 300.000,00 | 0,00 | 0,00 | 0,00 | 0,00 | 300.000,00 |
| Alienação de Bens | 10.000,00 | 10.000,00 | 0,00 | 0,00 | 0,00 | 0,00 | 10.000,00 |
| Alienação de Bens Móveis | 10.000,00 | 10.000,00 | 0,00 | 0,00 | 0,00 | 0,00 | 10.000,00 |
| Transferências de Capital | 2.290.000,00 | 2.290.000,00 | 0,00 | 0,00 | 24.000,00 | 1,05 | 2.266.000,00 |
| Transferências de Convênios | 2.290.000,00 | 2.290.000,00 | 0,00 | 0,00 | 24.000,00 | 1,05 | 2.266.000,00 |
| Outras Recettas de Capital | 15.000,00 | 15.000,00 | 2.815,64 | 18,77 | 2.815,64 | 18,77 | 12.184,36 |
| Outras Recettas | 15.000,00 | 15.000,00 | 2.815,64 | 18,77 | 2.815,64 | 18,77 | 12.184,36 |
| Recettas Correntes Intra-Orçamentárias (II) | 0,00 | 0,00 | 0,00 | 0,00 | 0,00 | 0,00 | 0,00 |
| Subtotal das Recettas (III) = (I + II) | 28.100.000,00 | 28.100.000,00 | 3.583.796,28 | 12,75 | 7.201.024,68 | 25,63 | 20.898.975,32 |
| Operações de Crédito | | | | | | | |
| Refinanciamento (IV) | | | | | | | |

Prefeitura Municipal de Paramoti
Relatório Resumido de Execução Orçamentária
Balanco Orçamentário
Orçamento Fiscal e da Seguridade Social
Período: Janeiro a Abril de 2013/Bimestre: Março e Abril

| RREO - Anexo I (LRF, Art. 52, inciso I, alíneas "a" e "b" do inciso II e §1º) | | | | | | | | | |
|---|---------------------|-------------------------|--------------------------------|--------------------|----------------|---------------------|--------------------|-------|------------------------|
| Déficit (VI) | | | | | | | | | |
| | | - | - | - | - | - | - | 0,00 | - |
| Total (VII) = (V + VI) | | 28.100.000,00 | 28.100.000,00 | 3.583.796,28 | - | - | 7.201.024,68 | - | - |
| Saldo de Exercícios Anteriores (Utilizado para Créditos Adicionais) | | | | | | | | | |
| | | - | - | - | - | - | - | - | - |
| Despesas | Dotação Inicial (d) | Créditos Adicionais (e) | Dotações Atualizadas (f)=(d+e) | Despesas Empenhada | | Despesas Liquidadas | | % | Saldo a Liquidar (f-g) |
| | | | | No Bimestre | Até o Bimestre | No Bimestre | Até o Bimestre (g) | | |
| Despesas (Exceto Intra-Orçamentárias) (VIII) | | | | | | | | | |
| DESPESAS CORRENTES | 22.890.000,00 | 1.124.000,00 | 24.014.000,00 | 9.396.856,69 | 14.495.375,62 | 3.816.771,35 | 6.410.097,81 | 26,69 | 17.603.902,19 |
| PESSOAL E ENCARGOS SOCIAIS | 12.907.000,00 | 886.655,79 | 13.793.655,79 | 6.593.823,10 | 10.452.946,98 | 2.676.600,84 | 4.933.054,16 | 35,76 | 8.860.601,63 |
| OUTRAS DESPESAS CORRENTES | 9.983.000,00 | 237.344,21 | 10.220.344,21 | 2.803.033,59 | 4.042.428,64 | 1.140.170,51 | 1.477.043,65 | 14,45 | 8.743.300,56 |
| DESPESAS DE CAPITAL | 4.929.000,00 | -1.124.000,00 | 3.805.000,00 | 21.520,18 | 54.631,77 | 20.821,18 | 53.932,77 | 1,42 | 3.751.067,23 |
| INVESTIMENTOS | 4.602.000,00 | -1.114.000,00 | 3.488.000,00 | 21.520,18 | 27.920,16 | 20.821,18 | 27.221,16 | 0,78 | 3.460.778,84 |
| INVERSÕES FINANCEIRAS | 50.000,00 | 0,00 | 50.000,00 | 0,00 | 0,00 | 0,00 | 0,00 | 0,00 | 50.000,00 |
| AMORTIZAÇÃO DA DÍVIDA | 277.000,00 | -10.000,00 | 267.000,00 | 0,00 | 26.711,61 | 0,00 | 26.711,61 | 10,00 | 240.288,39 |
| Reserva de Contingência | 281.000,00 | 0,00 | 281.000,00 | 0,00 | 0,00 | 0,00 | 0,00 | 0,00 | 281.000,00 |
| Reserva de Contingência | 281.000,00 | 0,00 | 281.000,00 | 0,00 | 0,00 | 0,00 | 0,00 | 0,00 | 281.000,00 |
| Despesas Intra-Orçamentárias (IX) | | | | | | | | | |
| Subtotal das Despesas (X) = (VIII + IX) | 28.100.000,00 | 0,00 | 28.100.000,00 | 9.418.376,87 | 14.550.007,39 | 3.837.592,53 | 6.464.030,58 | ----- | 21.635.969,42 |
| Amortização da Div. / Refinanciamento (XI) | | | | | | | | | |
| Subtotal c/ Refinanciamento (XII) = (X + XI) | 28.100.000,00 | 0,00 | 28.100.000,00 | 9.418.376,87 | 14.550.007,39 | 3.837.592,53 | 6.464.030,58 | ----- | 21.635.969,42 |
| Superávit (XIII) | | | | | | | | | |
| Total (XIV) = (XII + XIII) | 28.100.000,00 | 0,00 | 28.100.000,00 | 9.418.376,87 | 14.550.007,39 | 3.837.592,53 | 7.471.834,64 | - | - |

R\$ 1,00

Prefeitura Municipal de Paramoti
Relatório Resumido de Execução Orçamentária
Balanco Orçamentário
Orçamento Fiscal e da Seguridade Social
Período: Janeiro a Abril de 2013/Bimestre: Março e Abril

RREO - Anexo I (LRF, Art. 52, inciso I, alíneas "a" e "b" do inciso II e §1º)

R\$ 1,00


SAMUEL BOYADJIAN
PREFEITO MUNICIPAL


CONSTATE CONSULTORIA E SERVIÇOS LTDA
Contador - CRC 000560/O-8


FRANCISCO ARISTEVAM DE SOUZA
CONTROLE INTERNO


ROBERTO GIRÃO DE OLIVEIRA
TESOUREIRO

Prefeitura Municipal de Paramoiti
Relatório Resumido de Execução Orçamentária
Demonstrativo da Execução das Despesas por Função/Subfunção
Orçamento Fiscal e da Seguridade Social
Período: Janeiro a Abril de 2013/Bimestre: Março e Abril

| RREO - Anexo II (LRF, Art. 52, inciso II, alínea "c") | Função/Subfunção | Dotação | | Despesas Empenhadas | | Despesas Liquidadas | | % | Saldo a Liquidar (a-b) |
|---|--|---------------|----------------|---------------------|----------------|---------------------|--------------------|-------|------------------------|
| | | Inicial | Atualizada (a) | No Bimestre | Até o Bimestre | No Bimestre | Até o Bimestre (b) | | |
| | Despesas (Exceto Intra-Orçamentárias) (I) | | | | | | | | |
| | Legislativa | 937.000,00 | 937.000,00 | 0,00 | 0,00 | 0,00 | 0,00 | 0,00 | 937.000,00 |
| | Ação Legislativa | 937.000,00 | 937.000,00 | 0,00 | 0,00 | 0,00 | 0,00 | 0,00 | 937.000,00 |
| | Administração | 1.713.000,00 | 1.978.656,38 | 688.025,34 | 1.196.190,33 | 289.047,16 | 506.931,38 | 7,84 | 1.471.725,00 |
| | Administração Geral | 1.713.000,00 | 1.978.656,38 | 688.025,34 | 1.196.190,33 | 289.047,16 | 506.931,38 | 7,84 | 1.471.725,00 |
| | Assistência Social | 1.822.000,00 | 1.766.100,00 | 411.505,06 | 633.781,49 | 143.229,74 | 235.435,94 | 3,64 | 1.530.664,06 |
| | Administração Geral | 751.000,00 | 810.100,00 | 406.184,16 | 617.540,59 | 135.576,60 | 227.062,80 | 3,51 | 583.037,20 |
| | Assistência ao Idoso | 41.000,00 | 41.000,00 | 0,00 | 9.920,00 | 2.158,65 | 2.878,65 | 0,04 | 38.121,35 |
| | Assistência ao Portador de Deficiência | 40.000,00 | 40.000,00 | 0,00 | 0,00 | 0,00 | 0,00 | 0,00 | 40.000,00 |
| | Assistência à Criança e ao Adolescente | 93.000,00 | 93.000,00 | 0,00 | 0,00 | 0,00 | 0,00 | 0,00 | 93.000,00 |
| | Assistência Comunitária | 562.000,00 | 547.000,00 | 228,20 | 1.228,20 | 401,79 | 401,79 | 0,01 | 546.598,21 |
| | Alimentação e Nutrição | 335.000,00 | 235.000,00 | 5.092,70 | 5.092,70 | 5.092,70 | 5.092,70 | 0,08 | 229.907,30 |
| | Previdência Social | 30.000,00 | 30.000,00 | 0,00 | 0,00 | 0,00 | 0,00 | 0,00 | 30.000,00 |
| | Previdência do Regime Estatutário | 30.000,00 | 30.000,00 | 0,00 | 0,00 | 0,00 | 0,00 | 0,00 | 30.000,00 |
| | Saúde | 5.289.000,00 | 5.238.000,00 | 1.854.694,39 | 3.022.336,82 | 818.321,82 | 1.495.689,72 | 23,14 | 3.742.310,28 |
| | Administração Geral | 1.055.000,00 | 1.160.000,00 | 319.504,00 | 675.534,99 | 199.148,87 | 399.504,23 | 6,18 | 760.495,77 |
| | Formação de Recursos Humanos | 10.000,00 | 10.000,00 | 0,00 | 0,00 | 0,00 | 0,00 | 0,00 | 10.000,00 |
| | Atenção Básica | 1.781.000,00 | 1.451.000,00 | 513.480,74 | 793.347,92 | 200.584,95 | 335.364,22 | 5,19 | 1.115.635,78 |
| | Assistência Hospitalar e Ambulatorial | 1.851.000,00 | 1.970.000,00 | 931.709,65 | 1.438.453,91 | 398.680,40 | 730.885,87 | 11,31 | 1.239.114,13 |
| | Suporte Profilático e Terapêutico | 273.000,00 | 273.000,00 | 0,00 | 0,00 | 0,00 | 0,00 | 0,00 | 273.000,00 |
| | Vigilância Sanitária | 319.000,00 | 374.000,00 | 90.000,00 | 115.000,00 | 19.907,60 | 29.935,40 | 0,46 | 344.064,60 |
| | Trabalho | 28.000,00 | 28.000,00 | 0,00 | 0,00 | 0,00 | 0,00 | 0,00 | 28.000,00 |
| | Empregabilidade | 12.000,00 | 12.000,00 | 0,00 | 0,00 | 0,00 | 0,00 | 0,00 | 12.000,00 |
| | Fomento ao Trabalho | 16.000,00 | 16.000,00 | 0,00 | 0,00 | 0,00 | 0,00 | 0,00 | 16.000,00 |
| | Educação | 11.443.000,00 | 11.752.137,00 | 5.352.279,21 | 7.719.312,77 | 2.010.564,53 | 3.119.238,85 | 48,26 | 8.632.898,15 |
| | Administração Geral | 1.715.000,00 | 1.988.450,00 | 1.171.785,78 | 1.548.773,14 | 568.956,76 | 816.438,44 | 12,63 | 1.172.011,56 |
| | Formação de Recursos Humanos | 10.000,00 | 10.000,00 | 0,00 | 0,00 | 0,00 | 0,00 | 0,00 | 10.000,00 |
| | Alimentação e Nutrição | 400.000,00 | 478.131,21 | 387.410,79 | 478.131,21 | 72.568,70 | 72.568,70 | 1,12 | 405.562,51 |
| | Educação Básica | 9.296.000,00 | 9.253.555,79 | 3.793.082,64 | 5.692.408,42 | 1.369.039,07 | 2.230.231,71 | 34,50 | 7.023.324,08 |
| | Difusão do Conhecimento Científico e Tecnológico | 22.000,00 | 22.000,00 | 0,00 | 0,00 | 0,00 | 0,00 | 0,00 | 22.000,00 |
| | Cultura | 273.000,00 | 273.000,00 | 0,00 | 0,00 | 0,00 | 0,00 | 0,00 | 273.000,00 |
| | Difusão Cultural | 273.000,00 | 273.000,00 | 0,00 | 0,00 | 0,00 | 0,00 | 0,00 | 273.000,00 |
| | Direito da Cidadania | 282.000,00 | 292.100,00 | 59.000,00 | 74.810,00 | 12.807,97 | 24.517,97 | 0,38 | 267.582,03 |
| | Administração Geral | 176.000,00 | 186.100,00 | 59.000,00 | 74.810,00 | 12.807,97 | 24.517,97 | 0,38 | 161.582,03 |
| | Direitos Individuais, Coletivos e Difusos | 91.000,00 | 91.000,00 | 0,00 | 0,00 | 0,00 | 0,00 | 0,00 | 91.000,00 |
| | Turismo | 15.000,00 | 15.000,00 | 0,00 | 0,00 | 0,00 | 0,00 | 0,00 | 15.000,00 |
| | Urbanismo | 2.202.000,00 | 2.053.100,00 | 687.740,68 | 1.211.248,45 | 390.672,12 | 637.880,51 | 9,87 | 1.415.219,49 |
| | Administração Geral | 1.081.000,00 | 1.202.100,00 | 661.554,79 | 1.036.128,78 | 276.365,89 | 462.760,85 | 7,16 | 739.339,15 |

Prefeitura Municipal de Paramoti
Relatório Resumido de Execução Orçamentária
Demonstrativo da Execução das Despesas por Função/Subfunção

Orçamento Fiscal e da Seguridade Social
Período: Janeiro a Abril de 2013/Bimestre; Março e Abril

| RRCC - Anexo II (LRF, Art. 52, inciso II, alínea "c") | 376.000,00 | 306.000,00 | 4.667,00 | 4.667,00 | 4.667,00 | 4.667,00 | 4.667,00 | 4.667,00 | 0,07 | 1,53 | R\$ 1,00 |
|---|----------------------|----------------------|---------------------|----------------------|---------------------|---------------------|---------------------|------------|-------|--------------|----------------------|
| Infra-Estrutura Urbana | 687.000,00 | 487.000,00 | 21.518,89 | 170.452,67 | 170.452,66 | 170.452,66 | 170.452,66 | 170.452,66 | 2,64 | 35,00 | 301.333,00 |
| Serviços Urbanos | 58.000,00 | 58.000,00 | 0,00 | 0,00 | 0,00 | 0,00 | 0,00 | 0,00 | 0,00 | 0,00 | 58.000,00 |
| Preservação e Conservação Ambiental | 264.000,00 | 264.000,00 | 0,00 | 0,00 | 0,00 | 0,00 | 0,00 | 0,00 | 0,00 | 0,00 | 264.000,00 |
| Habituação | 264.000,00 | 264.000,00 | 0,00 | 0,00 | 0,00 | 0,00 | 0,00 | 0,00 | 0,00 | 0,00 | 264.000,00 |
| Habituação Urbana | 323.000,00 | 323.000,00 | 0,00 | 0,00 | 0,00 | 0,00 | 0,00 | 0,00 | 0,00 | 0,00 | 323.000,00 |
| Saneamento | 283.000,00 | 283.000,00 | 0,00 | 0,00 | 0,00 | 0,00 | 0,00 | 0,00 | 0,00 | 0,00 | 283.000,00 |
| Saneamento Básico Urbano | 40.000,00 | 40.000,00 | 0,00 | 0,00 | 0,00 | 0,00 | 0,00 | 0,00 | 0,00 | 0,00 | 40.000,00 |
| Recursos Hídricos | 48.000,00 | 48.000,00 | 0,00 | 0,00 | 0,00 | 0,00 | 0,00 | 0,00 | 0,00 | 0,00 | 48.000,00 |
| Gestão Ambiental | 48.000,00 | 48.000,00 | 0,00 | 0,00 | 0,00 | 0,00 | 0,00 | 0,00 | 0,00 | 0,00 | 48.000,00 |
| Preservação e Conservação Ambiental | 496.000,00 | 479.406,62 | 153.584,02 | 239.053,38 | 43.249,08 | 80.027,26 | 80.027,26 | 1,24 | 16,69 | 399.379,36 | |
| Agricultura | 180.000,00 | 267.006,62 | 153.584,02 | 230.203,38 | 42.799,08 | 79.577,26 | 79.577,26 | 1,23 | 29,80 | 187.429,36 | |
| Administração Geral | 50.000,00 | 20.000,00 | 0,00 | 0,00 | 0,00 | 0,00 | 0,00 | 0,00 | 0,00 | 20.000,00 | |
| Defesa Civil | 8.000,00 | 8.000,00 | 0,00 | 0,00 | 0,00 | 0,00 | 0,00 | 0,00 | 0,00 | 8.000,00 | |
| Empregabilidade | 203.000,00 | 103.000,00 | 0,00 | 0,00 | 0,00 | 0,00 | 0,00 | 0,00 | 0,00 | 103.000,00 | |
| Recursos Hídricos | 47.000,00 | 73.400,00 | 0,00 | 8.850,00 | 450,00 | 450,00 | 450,00 | 0,01 | 0,61 | 72.950,00 | |
| Promoção da Produção Vegetal | 8.000,00 | 8.000,00 | 0,00 | 0,00 | 0,00 | 0,00 | 0,00 | 0,00 | 0,00 | 8.000,00 | |
| Promoção da Produção Animal | 208.000,00 | 208.000,00 | 0,00 | 0,00 | 0,00 | 0,00 | 0,00 | 0,00 | 0,00 | 208.000,00 | |
| Comércio e Serviços | 66.000,00 | 66.000,00 | 0,00 | 0,00 | 0,00 | 0,00 | 0,00 | 0,00 | 0,00 | 66.000,00 | |
| Infra-Estrutura Urbana | 96.000,00 | 96.000,00 | 0,00 | 0,00 | 0,00 | 0,00 | 0,00 | 0,00 | 0,00 | 96.000,00 | |
| Serviços Urbanos | 46.000,00 | 46.000,00 | 0,00 | 0,00 | 0,00 | 0,00 | 0,00 | 0,00 | 0,00 | 46.000,00 | |
| Turismo | 103.000,00 | 103.000,00 | 0,00 | 0,00 | 0,00 | 0,00 | 0,00 | 0,00 | 0,00 | 103.000,00 | |
| Energia | 103.000,00 | 103.000,00 | 0,00 | 0,00 | 0,00 | 0,00 | 0,00 | 0,00 | 0,00 | 103.000,00 | |
| Energia Elétrica | 675.000,00 | 380.500,00 | 5.450,00 | 5.450,00 | 5.450,00 | 5.450,00 | 5.450,00 | 0,08 | 1,43 | 375.050,00 | |
| Transporte | 203.000,00 | 108.500,00 | 5.450,00 | 5.450,00 | 5.450,00 | 5.450,00 | 5.450,00 | 0,08 | 5,02 | 103.050,00 | |
| Infra-Estrutura Urbana | 472.000,00 | 272.000,00 | 0,00 | 0,00 | 0,00 | 0,00 | 0,00 | 0,00 | 0,00 | 272.000,00 | |
| Transporte Rodoviário | 196.000,00 | 196.000,00 | 0,00 | 2.128,00 | 2.128,00 | 2.128,00 | 2.128,00 | 0,03 | 1,09 | 193.872,00 | |
| Desporto e Lazer | 28.000,00 | 28.000,00 | 0,00 | 2.128,00 | 2.128,00 | 2.128,00 | 2.128,00 | 0,03 | 7,60 | 25.872,00 | |
| Desporto Comunitário | 168.000,00 | 168.000,00 | 0,00 | 0,00 | 0,00 | 0,00 | 0,00 | 0,00 | 0,00 | 168.000,00 | |
| Lazer | 1.487.000,00 | 1.469.000,00 | 206.098,17 | 445.696,15 | 124.250,11 | 356.730,95 | 356.730,95 | 5,52 | 24,28 | 1.112.269,05 | |
| Encargos Especiais | 277.000,00 | 267.000,00 | 0,00 | 26.711,61 | 0,00 | 26.711,61 | 26.711,61 | 0,41 | 10,00 | 240.288,39 | |
| Refinanciamento da Dívida Interna | 688.000,00 | 668.000,00 | 106.098,17 | 266.237,96 | 101.106,59 | 254.129,24 | 254.129,24 | 3,93 | 38,04 | 413.870,76 | |
| Transferências | 522.000,00 | 534.000,00 | 100.000,00 | 152.746,58 | 23.143,52 | 75.890,10 | 75.890,10 | 1,17 | 14,21 | 458.109,90 | |
| Outros Encargos Especiais | 281.000,00 | 281.000,00 | 0,00 | 0,00 | 0,00 | 0,00 | 0,00 | 0,00 | 0,00 | 281.000,00 | |
| Reserva de Contingência | 281.000,00 | 281.000,00 | 0,00 | 0,00 | 0,00 | 0,00 | 0,00 | 0,00 | 0,00 | 281.000,00 | |
| Reserva de Contingência | | | | | | | | | | | |
| Despesas Intra-Orçamentária (II) | | | | | | | | | | | |
| Total (III) = (I + II) | 28.100.000,00 | 28.100.000,00 | 9.418.376,87 | 14.550.007,39 | 3.837.592,53 | 6.464.030,58 | 6.464.030,58 | | | | 21.635.969,42 |


Prefeitura Municipal de Paramoti
Relatório Resumido de Execução Orçamentária
Demonstrativo da Execução das Despesas por Função/Subfunção

Orçamento Fiscal e da Seguridade Social


Período: Janeiro a Abril de 2013/Bimestre: Março e Abril

RREO - Anexo II (LRF, Art. 52, inciso II, alínea "c")

R\$ 1,00



SAMUEL BOYADJIAN
PREFEITO MUNICIPAL



CONTATE CONSULTORIA E SERVIÇOS LTDA
(Contador - CRC 000560/O-8)



FRANCISCO ARISTEVAM DE SOUZA
CONTROLE INTERNO



ROBERTO GIRÃO DE OLIVEIRA
TESOUREIRO

PREFEITURA MUNICIPAL DE PARAMOTI
Relatório Resumido da Execução Orçamentária

Demonstrativo das Receitas e Despesas com Manutenção e Desenvolvimento do Ensino - MDE

Orçamentos Fiscal e da Seguridade Social

Período: Janeiro a Abril de 2013/Bimestre: Março e Abril

PREO - ANEXO VIII (LDB art 72)

R\$ 1 00

| RECEITAS DO ENSINO | | | | | |
|---|------------------|---------------------|---------------------|----------------|--------|
| RECEITA RESULTANTE DE IMPOSTOS (caput do art. 212 da Constituição) | PREVISÃO INICIAL | PREVISÃO ATUALIZADA | RECEITAS REALIZADAS | | |
| | | | No Bimestre | Até o Bimestre | % |
| 1 - RECEITAS DE IMPOSTOS | 410.000,00 | 410.000,00 | 28.194,15 | 38.853,68 | 9,47 |
| Imposto sobre a Propriedade Predial e Territorial Urbana | 50.000,00 | 50.000,00 | 0,00 | 1.200,00 | 2,40 |
| Imposto de Renda Retido nas Fontes Sobre Rendimentos do Trabalho | 250.000,00 | 250.000,00 | 4.548,75 | 9.687,25 | 3,87 |
| Imposto de Renda Retido nas Fontes sobre Outros Rendimentos | 100.000,00 | 100.000,00 | 22.320,24 | 25.353,23 | 25,35 |
| Imposto sobre Transmissão "Inter Vivos" de Bens Imóveis e de Direitos Reais sobre Imóveis | 10.000,00 | 10.000,00 | 970,00 | 1.822,34 | 18,22 |
| Receta da Dívida Ativa - IPTU | 0,00 | 0,00 | 355,16 | 790,86 | 0,00 |
| 2 - RECEITAS DE TRANSFERÊNCIAS CONSTITUCIONAIS LEGAIS | 12.163.000,00 | 12.163.000,00 | 1.529.212,31 | 3.637.240,19 | 29,90 |
| Cota-Parte do Fundo de Participação dos Municípios | 9.800.000,00 | 9.800.000,00 | 1.183.389,13 | 2.911.346,28 | 29,70 |
| Cota-Parte do Imposto Sobre a Propriedade Territorial Rural | 15.000,00 | 15.000,00 | 91,41 | 234,57 | 1,56 |
| Transferência Financeira do ICMS - Desoneração - L.C. Nº 87/96 | 18.000,00 | 18.000,00 | 2.676,59 | 2.676,59 | 14,86 |
| Cota-Parte do ICMS | 2.200.000,00 | 2.200.000,00 | 322.785,16 | 673.742,06 | 30,62 |
| Cota-Parte do IPVA | 110.000,00 | 110.000,00 | 19.340,82 | 47.046,67 | 42,76 |
| Cota-Parte do IPI sobre Exportação | 20.000,00 | 20.000,00 | 929,20 | 2.194,02 | 10,97 |
| 3 - TOTAL DAS RECEITAS DE IMPOSTOS (1 + 2) | 12.573.000,00 | 12.573.000,00 | 1.557.406,46 | 3.676.093,87 | 0,00 |
| RECEITAS ADICIONAIS PARA FINANCIAMENTO DO ENSINO | | | | | |
| RECEITAS ADICIONAIS PARA FINANCIAMENTO DO ENSINO | PREVISÃO INICIAL | PREVISÃO ATUALIZADA | RECEITAS REALIZADAS | | |
| | | | No Bimestre | Até o Bimestre | % |
| 4 - RECEITAS DA APLICAÇÃO FINANCEIRA DE OUTROS RECURSOS VINCULADOS | 0,00 | 0,00 | 0,00 | 0,00 | 0,00 |
| 5 - RECEITA DE TRANSFERÊNCIAS DO FNDE | 1.050.000,00 | 1.050.000,00 | 149.215,49 | 221.240,10 | 21,07 |
| Transferências do Salário-Educação | 350.000,00 | 350.000,00 | 54.861,82 | 126.886,43 | 36,25 |
| Transferências Diretas do FNDE - Programa Nacional de Alimentação Escolar - Creche | 50.000,00 | 50.000,00 | 4.580,00 | 4.580,00 | 9,16 |
| Transferência Diretas do FNDE - Programa Nacional de Alimentação Escolar - Pró Esc | 40.000,00 | 40.000,00 | 3.660,00 | 3.660,00 | 9,15 |
| Transferência Diretas do FNDE - Programa Nacional de Alimentação Escolar - Ensino F | 250.000,00 | 250.000,00 | 59.990,00 | 59.990,00 | 23,99 |
| Transferências Diretas do FNDE referentes ao Programa Nacional de Alimentação Esc | 50.000,00 | 50.000,00 | 5.022,00 | 5.022,00 | 10,04 |
| Transferências Diretas do FNDE - Programa Nacional de Apoio ao Transporte Escolar - | 50.000,00 | 50.000,00 | 1.505,05 | 1.505,05 | 3,01 |
| Transferências Diretas do FNDE - Programa Nacional de Apoio ao Transporte Escolar - | 200.000,00 | 200.000,00 | 14.879,78 | 14.879,78 | 7,43 |
| Transferências Diretas do FNDE - Programa Nacional de Apoio ao Transporte Escolar - | 60.000,00 | 60.000,00 | 4.716,84 | 4.716,84 | 7,86 |
| 6 - RECEITA DE TRANSFERÊNCIA DE CONVÊNIOS | 400.000,00 | 400.000,00 | 338.773,67 | 338.773,67 | 84,69 |
| Transferências de Convênios da União para o Sistema Único de Saúde - SUS | 200.000,00 | 200.000,00 | 40.000,00 | 40.000,00 | 20,00 |
| Transferências de Convênios da União Destinadas a Programas de Educação | 200.000,00 | 200.000,00 | 298.773,67 | 298.773,67 | 149,38 |
| 7 - RECEITA DE OPERAÇÕES DE CRÉDITO | 0,00 | 0,00 | 0,00 | 0,00 | 0,00 |
| 8 - OUTRAS RECEITAS PARA FINANCIAMENTO DO ENSINO | 0,00 | 0,00 | 0,00 | 0,00 | 0,00 |
| 9 - TOTAL DAS RECEITAS PARA FINANCIAMENTO DO ENSINO (4 + 5 + 6 + 7 + 8) | 1.450.000,00 | 1.450.000,00 | 487.989,16 | 560.013,77 | 38,62 |
| FUNDEB | | | | | |
| RECEITA RESULTANTE DE IMPOSTOS (caput do art. 212 da Constituição) | PREVISÃO INICIAL | PREVISÃO ATUALIZADA | RECEITAS REALIZADAS | | |
| | | | No Bimestre | Até o Bimestre | % |
| 10 - RECEITAS DESTINADAS AO FUNDEB | 2.407.000,00 | 2.407.000,00 | 158.745,88 | 574.810,21 | 23,88 |
| Dedução FUNDEB - <FPM> | 1.960.000,00 | 1.960.000,00 | 114.172,86 | 459.764,25 | 23,45 |
| Dedução FUNDEB - <Cota parte do ITR> | 3.000,00 | 3.000,00 | 0,00 | 28,62 | 0,95 |
| Dedução FUNDEB - <ICMS> | 440.000,00 | 440.000,00 | 44.387,18 | 114.578,54 | 26,04 |
| Dedução FUNDEB - <Cota Parte IPI Expor> | 4.000,00 | 4.000,00 | 185,84 | 438,80 | 10,97 |
| 11 - RECEITAS RECEBIDAS PELO FUNDEB | 8.220.000,00 | 8.220.000,00 | 721.269,30 | 1.733.261,28 | 21,08 |
| 11.1 - Complementação da União ao FUNDEB | 2.220.000,00 | 2.220.000,00 | 604.145,90 | 818.409,64 | 36,86 |
| 11.2 - Transferências de Recursos do FUNDEB | 6.000.000,00 | 6.000.000,00 | 117.123,40 | 914.851,64 | 15,24 |
| 12 - RESULTADOS DAS TRANSFERÊNCIAS DO FUNDEB (11 - 10) | 5.813.000,00 | 5.813.000,00 | 562.523,42 | 1.158.451,07 | 19,92 |

PREFEITURA MUNICIPAL DE PARAMOTI

Relatório Resumido da Execução Orçamentária

Demonstrativo das Receitas e Despesas com Manutenção e Desenvolvimento do Ensino - MDE


Orçamentos Fiscal e da Seguridade Social

Período: Janeiro a Abril de 2013/Bimestre: Março e Abril


PREO - ANEXO VIII (LDB. art. 72)

R\$ 1 00

| FUNDEB | | | | | |
|--|------------------|---------------------|---------------------|----------------|---|
| RECEITA RESULTANTE DE IMPOSTOS (caput do art. 212 da Constituição) | PREVISÃO INICIAL | PREVISÃO ATUALIZADA | RECEITAS REALIZADAS | | |
| | | | No Bimestre | Até o Bimestre | % |
| Acréscimo Resultante das Transferência do FUNDEB | | | | | |




SAMUEL BOYADJIAN
PREFEITO MUNICIPAL



CONTATE CONSULTORIA E SERVIÇOS LTDA
Contador - CRC 000560/O-8



FRANCISCO ARISTEVAM DE SOUZA
CONTROLE INTERNO



ROBERTO GIRÃO DE OLIVEIRA
TESOUREIRO

PREFEITURA MUNICIPAL DE PARAMOTI

Relatório Resumido da Execução Orçamentária

Demonstrativo das Receitas e Despesas com Manutenção e Desenvolvimento do Ensino - MDE

Orçamentos Fiscal e da Seguridade Social

Periodo: Janeiro a Abril de 2013/Bimestre: Março e Abril

RREO - ANEXO VIII - LDB art. 72

R\$ 1,00

| DESPESAS DO FUNDEB | DOTAÇÃO INICIAL | DOTAÇÃO ATUALIZADA | DESPESAS LIQUIDADAS | | |
|--|-----------------|--------------------|---------------------|----------------|------|
| | | | No Bimestre | Até o Bimestre | % |
| 13 - PAGAMENTO DOS PROFISSIONAIS DO MAGISTÉRIO | 0,00 | 0,00 | 0,00 | 0,00 | 0,00 |
| 13 1 - Com Educação Infantil | 0,00 | 0,00 | 0,00 | 0,00 | 0,00 |
| 13 2 - Com Ensino Fundamental | 0,00 | 0,00 | 0,00 | 0,00 | 0,00 |
| 14 - OUTRAS DESPESAS | 0,00 | 0,00 | 0,00 | 0,00 | 0,00 |
| 14 1 - Com Educação Infantil | 0,00 | 0,00 | 0,00 | 0,00 | 0,00 |
| 14 2 - Com Ensino Fundamental | 0,00 | 0,00 | 0,00 | 0,00 | 0,00 |
| 15 - TOTAL DAS DESPESAS DO FUNDEB (13 + 14) | 0,00 | 0,00 | 0,00 | 0,00 | 0,00 |

| DEDUÇÕES PARA FINS DE LIMITE DO FUNDEB PARA PAGAMENTO DOS PROFISSIONAIS DO MAGISTÉRIO | | VALOR |
|---|--|-------|
| 16 - RESTOS A PAGAR INSCRITOS NO EXERCÍCIO SEM DISPONIBILIDADE FINANCEIRA DE RECURSOS DO FUNDEB | | 0,00 |
| 17 - DESPESAS CUSTEADAS COM O SUPERÁVIT FINANCEIRO DO EXERCÍCIO ANTERIOR DO FUNDEB | | 0,00 |
| 18 - TOTAL DAS DEDUÇÕES CONSIDERADAS PARA FINS DE LIMITE DO FUNDEB (16 + 17) | | 0,00 |
| 19 - MÍNIMO DE 60% NA REMUNERAÇÃO DO MAGISTÉRIO COM EDUCAÇÃO INFANTIL E ENSINO FUNDAMENTAL ((13 - 18) / (11) x 100) % | | 0,00 |
| CONTROLE DA UTILIZAÇÃO DE RECURSOS NO EXERCÍCIO SUBSEQUENTE | | VALOR |
| 20 - RECURSOS RECEBIDOS DO FUNDEB EM [EXERCÍCIO_ ANTERIOR] QUE NÃO FORAM UTILIZADOS | | 0,00 |
| 21 - DESPESAS CUSTEADAS COM O SALDO DO ITEM 20 ATÉ O 1º TRIMESTRE DE [EXERCÍCIO] | | 0,00 |

MANUTENÇÃO E DESENVOLVIMENTO DO ENSINO - DESPESAS CUSTEADAS COM A RECEITA RESULTANTE DE IMPOSTOS E RECURSOS DO FUNDEB

| RECEITAS COM AÇÕES TÍPICAS DE MDE | PREVISÃO INICIAL | PREVISÃO ATUALIZADA | RECEITAS REALIZADAS | | |
|--|------------------|---------------------|---------------------|----------------|-------|
| | | | No Bimestre | Até o Bimestre | % |
| 22 - IMPOSTOS E TRANSFERÊNCIAS DESTINADAS À MDE (25% de 3) | 3.143.250,00 | 3.143.250,00 | 389.351,61 | 919.023,46 | 29,23 |
| DESPESAS COM AÇÕES TÍPICAS DE MDE | DOTAÇÃO INICIAL | DOTAÇÃO ATUALIZADA | DESPESAS LIQUIDADAS | | |
| | | | No Bimestre | Até o Bimestre | % |
| 23 - EDUCAÇÃO INFANTIL | 0,00 | 0,00 | 0,00 | 0,00 | 0,00 |
| 24 - ENSINO FUNDAMENTAL | 0,00 | 0,00 | 0,00 | 0,00 | 0,00 |
| 25 - ENSINO MÉDIO | 0,00 | 0,00 | 0,00 | 0,00 | 0,00 |
| 26 - ENSINO SUPERIOR | 0,00 | 0,00 | 0,00 | 0,00 | 0,00 |
| 27 - ENSINO PROFISSIONAL NÃO INTEGRADO AO ENSINO REGULAR | 0,00 | 0,00 | 0,00 | 0,00 | 0,00 |
| 28 - OUTRAS | 11.443.000,00 | 11.762.137,00 | 2.010.564,53 | 3.119.238,85 | 26,51 |
| 29 - TOTAL DAS DESPESAS COM AÇÕES TÍPICAS DE MDE (23 + 24 + 25 + 26 + 27 + 28) | 11.443.000,00 | 11.762.137,00 | 2.010.564,53 | 3.119.238,85 | 26,51 |

| DEDUÇÕES CONSIDERADAS PARA FINS DE LIMITE CONSTITUCIONAL | | VALOR |
|--|--|--------------|
| 30 - RESULTADO LÍQUIDO DAS TRANSFERÊNCIAS DO FUNDEB = (12) | | 1.158.451,07 |
| 31 - DESPESAS CUSTEADAS COM A COMPLEMENTAÇÃO DO FUNDEB NO EXERCÍCIO | | 0,00 |
| 32 - RECEITA DE APLICAÇÃO FINANCEIRA DOS RECURSOS DO FUNDEB ATÉ O BIMESTRE = (50 h) | | 0,00 |
| 33 - DESPESAS CUSTEADAS COM O SUPERÁVIT FINANCEIRO, DO EXERCÍCIO ANTERIOR, DO FUNDEB | | 0,00 |
| 34 - DESPESAS CUSTEADAS COM O SUPERÁVIT FINANCEIRO, DO EXERCÍCIO ANTERIOR, DE OUTROS RECURSOS DE IMPOSTOS | | 0,00 |
| 35 - RESTOS A PAGAR INSCRITOS NO EXERCÍCIO ANTERIOR SEM DISPONIBILIDADE FINANCEIRA DE RECURSOS DE IMPOSTOS VINCULADOS AO | | 0,00 |
| 36 - CANCELAMENTO, NO EXERCÍCIO, DE RESTOS A PAGAR INSCRITOS COM DISPONIBILIDADE FINANCEIRA DE RECURSOS DE IMPOSTOS VINCULADOS | | 0,00 |
| 37 - TOTAL DAS DEDUÇÕES CONSIDERADAS PARA FINS DE LIMITE CONSTITUCIONAL (30 + 31 + 32 + 33 + 34 + 35 + 36) | | 1.158.451,07 |
| 38 - TOTAL DAS DESPESAS PARA FINS DE LIMITE (29 - 37) | | 1.960.787,78 |
| 39 - MÍNIMO DE 25% DAS RECEITAS RESULTANTE DE IMPOSTOS EM MDE ((38 / 3) * 100) | | 53,33 |

OUTRAS INFORMAÇÕES PARA CONTROLE

| OUTRAS DESPESAS CUSTEADAS COM RECEITAS ADICIONAIS PARA FINANCIAMENTO DO ENSINO | DOTAÇÃO INICIAL | DOTAÇÃO ATUALIZADA | DESPESAS LIQUIDADAS | | |
|--|-----------------|--------------------|---------------------|----------------|------|
| | | | No Bimestre | Até o Bimestre | % |
| 10 - DESPESAS CUSTEADAS COM A APLICAÇÃO FINANCEIRA DE OUTROS RECURSOS | 0,00 | 0,00 | 0,00 | 0,00 | 0,00 |
| 11 - DESPESAS CUSTEADAS COM A CONTRIBUIÇÃO SOCIAL DO SALÁRIO-EDUCAÇÃO | 0,00 | 0,00 | 0,00 | 0,00 | 0,00 |

PREFEITURA MUNICIPAL DE PARAMOTI

Relatório Resumido da Execução Orçamentária

Demonstrativo das Receitas e Despesas com Manutenção e Desenvolvimento do Ensino - MDE

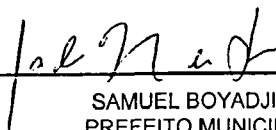
Orçamentos Fiscal e da Seguridade Social

Período: Janeiro a Abril de 2013/Bimestre: Março e Abril

RREO - ANEXO VIII (LDB. art. 72)

R\$ 1,00

| OUTRAS INFORMAÇÕES PARA CONTROLE | | | | | |
|--|----------------------|--------------------|------------------------|----------------|------|
| OUTRAS DESPESAS CUSTEADAS COM RECEITAS ADICIONAIS PARA FINANCIAMENTO DO ENSINO | DOTAÇÃO INICIAL | DOTAÇÃO ATUALIZADA | DESPESAS LIQUIDADAS | | |
| | | | No Bimestre | Até o Bimestre | % |
| 12 - DESPESAS CUSTEADAS COM A OPERAÇÕES DE CRÉDITO | 0,00 | 0,00 | 0,00 | 0,00 | 0,00 |
| 13 - DESPESAS CUSTEADAS COM OUTRAS RECEITAS PARA FINANCIAMENTO DO I | 0,00 | 0,00 | 0,00 | 0,00 | 0,00 |
| 14 - TOTAL DAS OUTRAS DESPESAS CUSTEADAS COM RECEITAS ADICIONAIS PAF | 0,00 | 0,00 | 0,00 | 0,00 | 0,00 |
| 15 - TOTAL GERAL DAS DESPESAS (29 + 44) | 0,00 | 0,00 | 0,00 | 0,00 | 0,00 |
| RESTOS A PAGAR INSCRITOS COM DISPONIBILIDADE FINANCEIRA DE RECURSOS DE IMPOSTOS VINCULADOS AO ENSINO | SALDO ATÉ O BIMESTRE | | CANCELADOS EM 2013 (g) | | |
| 16 - RESTOS A PAGAR DE DESPESAS COM FUNDEB | | 0,00 | | | 0,00 |
| FLUXO FINANCEIRO DOS RECURSOS | | | VALOR | | |
| | | | FUNDEB (h) | FUNDEF | |
| 17 - SALDO FINANCEIRO EM 31 DE DEZEMBRO DE [EXERCICIO_ANTERIOR] | | | 365.404,50 | 0,00 | |
| 18 - (+) INGRESSO DE RECURSOS ATÉ O BIMESTRE | | | 3.000.289,25 | 0,00 | |
| 19 - (-) PAGAMENTOS EFETUADOS ATÉ O BIMESTRE | | | 1.659.668,55 | 0,00 | |
| 50 - (+) RECEITA DE APLICAÇÃO FINANCEIRA DOS RECURSOS ATÉ O BIMESTRE | | | 0,00 | 0,00 | |
| 51 - (=) SALDO FINANCEIRO NO EXERCÍCIO ATUAL | | | 1.340.620,70 | 0,00 | |
| 52 - SALDO ATUAL DAS CONTAS BANCÁRIAS DE VINCULAÇÃO AO FUNDEB 60% e 40% (((47 + 48) - 49) + 50) | | | 1.706.025,20 | 0,00 | |


 SAMUEL BOYADJIAN
 PREFEITO MUNICIPAL


 CONTATE CONSULTORIA E SERVIÇOS LTDA
 Contador - CRC 000560/O-8


 FRANCISCO ARISTEVAM DE SOUZA
 CONTROLE INTERNO


 ROBERTO GIRÃO DE OLIVEIRA
 TESOUREIRO

PREFEITURA MUNICIPAL DE PARAMOTI

Relatório Resumido da Execução Orçamentária

Demonstrativo da Receita e Despesa com Ações de Serviços Públicos de Saúde

Orçamentos Fiscal e da Seguridade Social

Período: Janeiro a Abril de 2013/Bimestre: Março e Abril

RREO - ANEXO XII (ADCT. art 77)

R\$ 1 00

| RECEITAS | PREVISÃO INICIAL | PREVISÃO ATUALIZADA | RECEITAS REALIZADAS | |
|---|------------------|---------------------|---------------------|-------|
| | | | Até o Bimestre | % |
| RECEITA DE IMPOSTOS LÍQUIDA E TRANSFERÊNCIAS CONSTITUCIONAIS E LEGAIS | 13.354.000,00 | 13.354.000,00 | 3.721.571,24 | 27,86 |
| Impostos | 710.000,00 | 710.000,00 | 42.593,78 | 5,99 |
| Multas, Juros de Mora e Outros Encargos dos Impostos | 24.000,00 | 24.000,00 | 2.092,73 | 8,71 |
| Dívida Ativa dos Impostos | 25.000,00 | 25.000,00 | 790,86 | 3,16 |
| Multas, Juros de Mora, Atualização Monetária e Outros Encargos da Dívida Ativa dos In | 0,00 | 0,00 | 0,00 | 0,00 |
| Receitas de Transferências Constitucionais e Legais | 12.595.000,00 | 12.595.000,00 | 3.676.093,87 | 29,18 |
| TRANSFERÊNCIA DE RECURSOS DO SISTEMA ÚNICO DE SAÚDE - SUS (II) | 2.608.600,00 | 2.608.600,00 | 542.308,58 | 20,78 |
| RECEITAS DE OPERAÇÕES DE CRÉDITO VINCULADAS À SAÚDE (III) | 0,00 | 0,00 | 0,00 | 0,00 |
| OUTRAS RECEITAS ORÇAMENTÁRIAS | 0,00 | 0,00 | 0,00 | 0,00 |
| -) DEDUCAÇÃO PARA O FUNDEB | 2.429.600,00 | 2.429.600,00 | 574.810,21 | 23,65 |
| TOTAL | 26.887.000,00 | 26.887.000,00 | 7.410.640,85 | 27,56 |

| DESPESAS CORRENTES (Por Grupo de Natureza da Despesa) | DOTAÇÃO INICIAL | DOTAÇÃO ATUALIZADA | DESPESAS LIQUIDADAS | |
|--|-----------------|--------------------|---------------------|-------|
| | | | Até o Bimestre | % |
| DESPESAS CORRENTES | 4.340.000,00 | 4.525.000,00 | 1.493.237,72 | 32,99 |
| Pessoal e Encargos Sociais | 2.165.000,00 | 2.690.000,00 | 1.216.516,22 | 45,22 |
| Juros e Encargos da Dívida | 0,00 | 0,00 | 0,00 | 0,00 |
| Outras Despesas Correntes | 2.175.000,00 | 1.835.000,00 | 276.721,50 | 15,08 |
| DESPESAS DE CAPITAL | 949.000,00 | 713.000,00 | 2.452,00 | 0,34 |
| Investimentos | 934.000,00 | 698.000,00 | 2.452,00 | 0,35 |
| Inversões Financeiras | 15.000,00 | 15.000,00 | 0,00 | 0,00 |
| Amortização da Dívida | 0,00 | 0,00 | 0,00 | 0,00 |
| TOTAL (IV) | 5.289.000,00 | 5.289.000,00 | 1.495.689,72 | 0,00 |

| DESPESAS PRÓPRIAS COM AÇÕES E SERVIÇOS PÚBLICOS DE SAÚDE | DOTAÇÃO INICIAL | DOTAÇÃO ATUALIZADA | DESPESAS LIQUIDADAS | |
|--|-----------------|--------------------|---------------------|-------|
| | | | Até o Bimestre | % |
| DESPESAS COM SAÚDE (V) = (IV) | 5.289.000,00 | 5.289.000,00 | 1.495.689,72 | 28,27 |
| -) DESPESAS COM INATIVOS E PENSIONISTAS | 30.000,00 | 30.000,00 | 0,00 | 0,00 |
| -) DESPESAS CUSTEADAS COM OUTROS RECURSOS DESTINADOS À SAÚDE | 0,00 | 0,00 | 838.514,64 | 0,00 |
| Recursos de Transferências do Sistema Único de Saúde | 0,00 | 0,00 | 838.514,64 | 0,00 |
| Recursos de Operações de Crédito | 0,00 | 0,00 | 0,00 | 0,00 |
| Outros Recursos | 0,00 | 0,00 | 0,00 | 0,00 |
| -) RESTOS A PAGAR INSCRITOS NO EXERCÍCIO SEM DISPONIBILIDADE FINANCEIR | 0,00 | 0,00 | 0,00 | 0,00 |
| TOTAL DAS DESPESAS PRÓPRIAS COM AÇÕES E SERVIÇOS PÚBLICOS DE SAÚDE | 5.259.000,00 | 5.259.000,00 | 657.175,08 | 12,49 |

| CONTROLE DE RESTOS A PAGAR VINCULADOS À SAÚDE INSCRITOS EM EXERCÍCIOS ANTERIORES | RESTOS A PAGAR INSCRITOS COM DISPONIBILIDADE FINANCEIRA DE RECURSOS PRÓPRIOS VINCULADOS | |
|--|---|-----------------------|
| | Inscritos em Exercícios Anteriores | Cancelado em 2013 (f) |
| RESTOS A PAGAR DE DESPESAS PRÓPRIAS COM AÇÕES E SERVIÇOS PÚBLICOS DE SAÚDE (VII) | 0,00 | 0,00 |

| | |
|--|------|
| PARTICIPAÇÃO DAS DESPESAS COM AÇÕES E SERVIÇOS PÚBLICOS DE SAÚDE NA RECEITA DE IMPOSTOS LÍQUIDA E TRANSFERÊNCIAS CONSTITUCIONAIS LEGAIS - LIMITE CONSTITUCIONAL <%> ((VI - VII f) / 1) | 0,18 |
|--|------|

| DESPESAS COM SAÚDE (Por Subfunção) | DOTAÇÃO INICIAL | DOTAÇÃO ATUALIZADA | DESPESAS LIQUIDADAS | |
|---|-----------------|--------------------|---------------------|--------|
| | | | Até o Bimestre | % |
| Contratação por Tempo Determinado | 435.000,00 | 740.000,00 | 175.854,44 | 23,76 |
| Jencimentos e Vantagens Fixas - Pessoal Civil | 1.385.000,00 | 1.605.000,00 | 3.691.425,20 | 229,99 |
| Obrigações Patronais | 250.000,00 | 250.000,00 | 996.281,06 | 398,51 |
| Sentenças Judiciais | 15.000,00 | 15.000,00 | 69.493,46 | 463,28 |
| indenizações e Restituições Trabalhistas | 10.000,00 | 10.000,00 | 0,00 | 0,00 |

PREFEITURA MUNICIPAL DE PARAMOTI

Relatório Resumido da Execução Orçamentária

Demonstrativo da Receita e Despesa com Ações de Serviços Públicos de Saúde

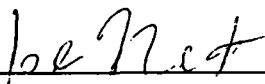
Orçamentos Fiscal e da Seguridade Social

Período: Janeiro a Abril de 2013/Bimestre: Março e Abril


RREO - ANEXO XII (ADCT art. 77)

R\$ 1.00

| DESPESAS COM SAÚDE (Por Subfunção) | DOTAÇÃO INICIAL | DOTAÇÃO ATUALIZADA | DESPESAS LIQUIDADAS | |
|--|--------------------|-----------------------|---------------------|--------|
| | | | Até o Bimestre | % |
| Diárias - Civil | 12.000,00 | 12.000,00 | 22.080,00 | 184,00 |
| Material de Consumo | 335.000,00 | 335.000,00 | 395.866,04 | 118,16 |
| Serviços de Consultoria | 45.000,00 | 45.000,00 | 63.995,00 | 142,21 |
| Dutros Serviços de Terceiros - Pessoa Física | 586.000,00 | 286.000,00 | 124.470,51 | 43,52 |
| Dutros Serviços de Terceiros - Pessoa Jurídica | 541.000,00 | 601.000,00 | 783.458,06 | 130,35 |
| Equipamentos e Material Permanente | 10.000,00 | 10.000,00 | 22.325,96 | 223,25 |
| TOTAL | 3.624.000,00 | 3.909.000,00 | 6.345.249,73 | 162,32 |



SAMUEL BOYADJIAN
PREFEITO MUNICIPAL



CONTATE CONSULTORIA E SERVIÇOS LTDA
Contador - CRC 000560/O-8



FRANCISCO ARISTEVAM DE SOUZA
CONTROLE INTERNO



ROBERTO GIRÃO DE OLIVEIRA
TESOUREIRO