



REO

RELATÓRIO RESUMIDO  
DE EXECUÇÃO ORÇAMENTÁRIA

5º BIM | 2013

*Trabalhando pra você*





ESTADO DO CEARÁ  
**Prefeitura Municipal de Paramoti**

## **CERTIDÃO DE DIVULGAÇÃO**

Período: **5º Bimestre de 2013**

Relatório: **Relatório Resumido da Execução Orçamentaria**

Data da Publicação: **27 de Novembro de 2013**

Local: **Flanelógrafo e internet**

Certifico que o Relatório supracitado, de acordo com a Lei Complementar N.º 101/2000, foi afixado no Flanelógrafo deste Órgão e nos sitios da internet [www.paramoti.ce.gov.br](http://www.paramoti.ce.gov.br) e [www.contabilidademunicipal.com.br](http://www.contabilidademunicipal.com.br), conforme estabelece a legislação vigente, Art. 28 Inciso X da Constituição Estadual do Ceará, Lei Complementar 131/2009 e Lei 12.527/2011.

**Paramoti**, em 27 de Novembro de 2013.

  
**Samuel Boyadjian**  
**Prefeito Municipal**

Prefeitura Municipal de Paramoti  
Relatório Resumido de Execução Orçamentária  
**Balanco Orçamentário**  
Orçamento Fiscal e da Seguridade Social  
Período: Janeiro a Outubro de 2013/Bimestre: Setembro e Outubro

Receitas (Exceto Intra-Orçamentárias) (I)	Previsão			Receitas Realizadas		Até o Bimestre (c)	% (c/a)	Saldo a Realizar (a-c)
	Inicial	Atualizada (a)	No Bimestre (b)	% (b/a)	% (c/a)			
Receitas Correntes	25.485.000,00	25.485.000,00	3.257.357,26	12,78	17.097.601,25	67,09	8.387.398,75	
Receita Tributária	720.000,00	720.000,00	68.675,97	9,54	225.926,37	31,38	494.073,63	
Impostos	710.000,00	710.000,00	67.953,57	9,57	217.285,57	30,60	492.714,43	
Taxas	10.000,00	10.000,00	722,40	7,22	8.640,80	86,41	1.359,20	
Receitas de Contribuições	250.000,00	250.000,00	41.362,75	16,55	143.722,13	57,49	106.277,87	
Contribuição para o Custeio do Serviço de	250.000,00	250.000,00	41.362,75	16,55	143.722,13	57,49	106.277,87	
Receita Patrimonial	185.000,00	185.000,00	16.197,08	8,76	49.676,64	26,85	135.323,36	
Receitas Imobiliárias	5.000,00	5.000,00	0,00	0,00	0,00	0,00	5.000,00	
Receitas de Valores Mobiliários	170.000,00	170.000,00	16.197,08	9,53	49.676,64	29,22	120.323,36	
Outras Receitas Patrimoniais	10.000,00	10.000,00	0,00	0,00	0,00	0,00	10.000,00	
Receita de Serviços	20.000,00	20.000,00	80,00	0,40	631,12	3,16	19.368,88	
Transferências Correntes	24.246.000,00	24.246.000,00	3.129.546,66	12,91	16.657.300,45	68,70	7.588.699,55	
Transferências Intergovernamentais	23.303.000,00	23.303.000,00	3.116.046,66	13,37	16.297.253,87	69,94	7.005.746,13	
Transferências de Convênios	943.000,00	943.000,00	13.500,00	1,43	360.046,58	38,18	582.953,42	
Outras Receitas Correntes	64.000,00	64.000,00	1.494,80	2,34	20.344,54	31,79	43.655,46	
Multas e Juros de Mora	24.000,00	24.000,00	0,00	0,00	3.156,83	13,15	20.843,17	
Indenizações e Restituições	10.000,00	10.000,00	1.494,80	14,95	12.672,50	126,72	-2.672,50	
Receita da Dívida Ativa	25.000,00	25.000,00	0,00	0,00	4.515,21	18,06	20.484,79	
Receitas de Capital	2.615.000,00	2.615.000,00	182.191,28	6,97	337.515,98	12,91	2.277.484,02	
Operações de Crédito	300.000,00	300.000,00	0,00	0,00	0,00	0,00	300.000,00	
Operações de Crédito Internas	300.000,00	300.000,00	0,00	0,00	0,00	0,00	300.000,00	
Alienação de Bens	10.000,00	10.000,00	0,00	0,00	0,00	0,00	10.000,00	
Alienação de Bens Móveis	10.000,00	10.000,00	0,00	0,00	0,00	0,00	10.000,00	
Transferências de Capital	2.290.000,00	2.290.000,00	182.051,28	7,95	331.980,74	14,50	1.958.019,26	
Transferências de Convênios	2.290.000,00	2.290.000,00	182.051,28	7,95	331.980,74	14,50	1.958.019,26	
Outras Receitas de Capital	15.000,00	15.000,00	140,00	0,93	5.535,24	36,90	9.464,76	
Outras Receitas	15.000,00	15.000,00	140,00	0,93	5.535,24	36,90	9.464,76	
Receitas Correntes Intra-Orçamentárias (II)	0,00	0,00	0,00	0,00	0,00	0,00	0,00	
Subtotal das Receitas (III) = (I + II)	28.100.000,00	28.100.000,00	3.439.548,54	12,42	17.435.117,23	62,05	10.664.882,77	
Operações de Crédito								
Refinanciamento (IV)								

5

Prefeitura Municipal de Paramoti  
Relatório Resumido de Execução Orçamentária  
**Balanco Orçamentário**

Orçamento Fiscal e da Seguridade Social

Período: Janeiro a Outubro de 2013/Bimestre: Setembro e Outubro

Despesas (Exceto Intra-Orçamentárias) (VIII)	Dotação Inicial (d)	Créditos Adicionais (e)	Dotações Atualizadas (f)=(d+e)	Despesas Empenhada		Despesas Liquidadas		Saldo a Liquidar (f-g)
				No Bimestre	Até o Bimestre	No Bimestre	Até o Bimestre (g)	
Déficit(VI)	-	-	-	-	-	0,00	-	-
Total (VII) = (V + VI)	28.100.000,00	28.100.000,00	28.100.000,00	3.439.548,54	-	17.435.117,23	-	-
Saldo de Exercícios Anteriores (Utilizado para Créditos Adicionais)	-	-	-	-	-	-	-	-
<b>Despesas</b>								
(Exceto Intra-Orçamentárias) (VIII)								
DESPESAS CORRENTES	22.890.000,00	3.254.672,00	26.144.672,00	2.094.544,08	21.849.086,76	3.421.922,93	17.703.308,46	67,71
PESSOAL E ENCARGOS SOCIAIS	12.907.000,00	1.168.455,79	14.075.455,79	1.407.483,95	13.218.025,09	1.936.003,91	11.976.240,91	85,09
OUTRAS DESPESAS CORRENTES	9.983.000,00	2.086.216,21	12.069.216,21	687.060,13	8.631.061,67	1.485.919,02	5.727.067,55	47,45
DESPESAS DE CAPITAL	4.929.000,00	-3.254.672,00	1.674.328,00	501.110,00	811.520,28	492.267,13	729.244,50	43,55
INVESTIMENTOS	4.602.000,00	-3.541.472,00	1.060.528,00	201.110,00	254.808,67	152.610,00	206.308,67	19,45
INVERSÕES FINANCEIRAS	50.000,00	0,00	50.000,00	0,00	0,00	0,00	0,00	0,00
AMORTIZAÇÃO DA DÍVIDA	277.000,00	286.800,00	563.800,00	300.000,00	556.711,61	339.657,13	522.935,83	92,75
Reserva de Contingência	281.000,00	0,00	281.000,00	0,00	0,00	0,00	0,00	0,00
Reserva de Contingência	281.000,00	0,00	281.000,00	0,00	0,00	0,00	0,00	0,00
Despesas Intra-Orçamentárias (IX)								
Subtotal das Despesas (X) = (VIII + IX)	28.100.000,00	0,00	28.100.000,00	2.595.654,08	22.660.607,04	3.914.190,06	18.432.552,96	-
Amortização da Div. / Refinanciamento (XI)								
Subtotal c/ Refinanciamento (XII) = (X + XI)	28.100.000,00	0,00	28.100.000,00	2.595.654,08	22.660.607,04	3.914.190,06	18.432.552,96	-
Superávit (XIII)	-	-	-	-	-	-	124.256,27	-
Total (XIV) = (XII + XIII)	28.100.000,00	0,00	28.100.000,00	2.595.654,08	22.660.607,04	3.914.190,06	18.556.809,23	-

6

Prefeitura Municipal de Paramoti  
Relatório Resumido de Execução Orçamentária  
**Balanço Orçamentário**

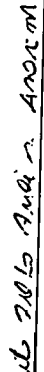
Orçamento Fiscal e da Seguridade Social  
Período: Janeiro a Outubro de 2013/Bimestre: Setembro e Outubro


RREO - Anexo I (LRF, Art. 52, inciso I, alíneas "a" e "b" do inciso II e §1º)

R\$ 1,00

  
SAMUEL BOYADJIAN  
PREFEITO MUNICIPAL

CONTATE CONSULTORIA E SERVIÇOS LTDA  
Contador - CRC 06888/0-5

  
GILBERTO FILHO FERREIRA AMORIM  
CONTROLE INTERNO

  
ROBERTO GIRÃO DE OLIVEIRA  
TESOUREIRO

Prefeitura Municipal de Paramoti  
Relatório Resumido de Execução Orçamentária  
**Demonstrativo da Execução das Despesas por Função/Subfunção**

Orçamento Fiscal e da Seguridade Social

Período: Janeiro a Outubro de 2013/Bimestre: Setembro e Outubro

Função/Subfunção	Dotação Inicial	Dotação Atualizada (a)	Despesas Empenhadas		Despesas Liquidadas		Saldo a Liquidar (a-b)
			No Bimestre	Até o Bimestre	Até o Bimestre (b)	% (b / total b)	
<b>Despesas (Exceto Intra-Orçamentárias) (I)</b>							
Legislativa	937.000,00	283.000,00	0,00	0,00	0,00	0,00	283.000,00
Ação Legislativa	937.000,00	283.000,00	0,00	0,00	0,00	0,00	283.000,00
Administração	1.713.000,00	2.418.056,38	128.639,85	1.886.170,83	1.288.983,51	6,99	1.129.072,87
Administração Geral	1.713.000,00	2.418.056,38	128.639,85	1.886.170,83	1.288.983,51	6,99	1.129.072,87
Assistência Social	1.822.000,00	1.969.177,00	247.391,64	1.274.504,58	792.120,46	4,30	1.177.056,54
Administração Geral	751.000,00	1.297.300,00	186.935,14	1.105.094,93	683.960,67	3,71	613.339,33
Assistência ao Idoso	41.000,00	38.000,00	540,00	16.760,00	13.160,00	0,07	24.840,00
Assistência ao Portador de Deficiência	40.000,00	14.000,00	0,00	0,00	0,00	0,00	14.000,00
Assistência à Criança e ao Adolescente	93.000,00	93.000,00	0,00	0,00	0,00	0,00	93.000,00
Assistência Comunitária	562.000,00	429.377,00	59.916,50	70.612,95	66.694,58	0,37	361.453,91
Alimentação e Nutrição	335.000,00	97.500,00	0,00	82.036,70	21.984,00	0,15	70.423,30
Previdência Social	30.000,00	30.000,00	0,00	0,00	0,00	0,00	30.000,00
Previdência do Regime Estatutário	30.000,00	30.000,00	0,00	0,00	0,00	0,00	30.000,00
Saúde	5.289.000,00	6.177.102,00	508.105,89	5.075.586,11	3.945.902,69	21,41	2.231.199,31
Administração Geral	1.055.000,00	1.734.602,00	29.437,61	1.523.097,00	168.537,18	6,13	604.136,30
Formação de Recursos Humanos	10.000,00	10.000,00	0,00	0,00	0,00	0,00	10.000,00
Atenção Básica	1.781.000,00	1.252.700,00	35.263,42	1.041.938,32	145.658,65	4,40	441.241,28
Assistência Hospitalar e Ambulatorial	1.851.000,00	2.751.800,00	443.404,86	2.395.550,79	329.136,75	10,36	841.335,65
Suporte Profilático e Terapêutico	273.000,00	184.000,00	0,00	0,00	0,00	0,00	184.000,00
Vigilância Sanitária	319.000,00	244.000,00	0,00	115.000,00	21.972,44	0,51	150.486,08
Trabalho	28.000,00	29.100,00	3.000,00	3.000,00	3.000,00	0,02	26.100,00
Empregabilidade	12.000,00	13.100,00	3.000,00	3.000,00	3.000,00	0,02	10.100,00
Fomento ao Trabalho	16.000,00	16.000,00	0,00	0,00	0,00	0,00	16.000,00
Educação	11.443.000,00	11.557.665,00	1.013.637,89	10.267.692,82	1.792.836,26	48,49	2.620.152,68
Administração Geral	1.715.000,00	2.416.250,00	82.127,96	2.320.216,35	1.795.072,24	9,74	621.177,76
Formação de Recursos Humanos	10.000,00	10.000,00	0,00	0,00	0,00	0,00	10.000,00
Alimentação e Nutrição	400.000,00	1.230.631,21	28.006,40	808.596,27	625.410,60	3,39	605.220,61
Educação Básica	9.296.000,00	7.875.783,79	898.503,53	7.133.880,20	1.516.603,84	35,36	1.358.754,31
Difusão do Conhecimento Científico e Tecnológico	22.000,00	25.000,00	5.000,00	5.000,00	0,00	0,00	25.000,00
Cultura	273.000,00	125.310,00	0,00	62.258,00	62.258,00	0,34	63.052,00
Difusão Cultural	273.000,00	125.310,00	0,00	62.258,00	62.258,00	0,34	63.052,00
Direito da Cidadania	282.000,00	292.100,00	117,00	76.006,65	50.570,59	0,27	241.529,41
Administração Geral	176.000,00	186.100,00	117,00	76.006,65	50.570,59	0,27	135.529,41
Direitos Individuais, Coletivos e Difusos	91.000,00	91.000,00	0,00	0,00	0,00	0,00	91.000,00
Turismo	15.000,00	15.000,00	0,00	0,00	0,00	0,00	15.000,00
Urbanismo	2.202.000,00	2.565.300,00	272.810,92	2.290.532,01	1.843.346,62	10,00	721.953,38
Administração Geral	1.081.000,00	1.753.100,00	242.810,92	1.635.860,41	235.739,66	7,10	444.411,78

7

**Prefeitura Municipal de Paramoti**  
**Relatório Resumido de Execução Orçamentária**  
**Demonstrativo da Execução das Despesas por Função/Subfunção**  
**Orçamento Fiscal e da Seguridade Social**

Período: Janeiro a Outubro de 2013/Bimestre: Setembro e Outubro

RS 1,00	376.000,00	113.000,00	0,00	5.167,00	0,00	162.683,69	5.167,00	0,00	0,03	4,57	107.833,00
RREO - Anexo II (LRF, Art. 52, inciso II, alínea "c")	687.000,00	681.200,00	30.000,00	649.504,60	0,00	162.683,69	529.491,40	2,87	77,73	151.708,60	
Infra-Estrutura Urbana	58.000,00	18.000,00	0,00	0,00	0,00	0,00	0,00	0,00	0,00	18.000,00	
Serviços Urbanos	264.000,00	64.000,00	0,00	0,00	0,00	0,00	0,00	0,00	0,00	64.000,00	
Preservação e Conservação Ambiental	264.000,00	64.000,00	0,00	0,00	0,00	0,00	0,00	0,00	0,00	64.000,00	
Habituação	323.000,00	138.000,00	0,00	0,00	0,00	0,00	0,00	0,00	0,00	138.000,00	
Habituação Urbana	283.000,00	103.000,00	0,00	0,00	0,00	0,00	0,00	0,00	0,00	103.000,00	
Saneamento	40.000,00	35.000,00	0,00	0,00	0,00	0,00	0,00	0,00	0,00	35.000,00	
Saneamento Básico Urbano	48.000,00	18.000,00	0,00	0,00	0,00	0,00	0,00	0,00	0,00	18.000,00	
Recursos Hídricos	48.000,00	18.000,00	0,00	0,00	0,00	0,00	0,00	0,00	0,00	18.000,00	
Gestão Ambiental	495.959,04	499.588,66	15.972,62	385.203,62	0,00	67.032,45	293.966,03	1,59	58,84	205.622,63	
Preservação e Conservação Ambiental	180.000,00	377.229,62	15.972,62	345.831,12	0,00	63.532,45	254.593,53	1,38	67,49	122.636,09	
Agricultura	50.000,00	20.000,00	0,00	0,00	0,00	0,00	0,00	0,00	0,00	20.000,00	
Administração Geral	8.000,00	8.000,00	0,00	0,00	0,00	0,00	0,00	0,00	0,00	8.000,00	
Defesa Civil	203.000,00	13.000,00	0,00	550,00	0,00	0,00	550,00	0,00	4,23	12.450,00	
Empregabilidade	46.979,52	73.379,52	0,00	38.822,50	0,00	3.500,00	38.822,50	0,21	52,91	34.557,02	
Recursos Hídricos	7.979,52	7.979,52	0,00	0,00	0,00	0,00	0,00	0,00	0,00	7.979,52	
Promoção da Produção Vegetal	208.000,00	49.690,00	0,00	0,00	0,00	0,00	0,00	0,00	0,00	49.690,00	
Promoção da Produção Animal	66.000,00	16.000,00	0,00	0,00	0,00	0,00	0,00	0,00	0,00	16.000,00	
Comércio e Serviços	96.000,00	27.690,00	0,00	0,00	0,00	0,00	0,00	0,00	0,00	27.690,00	
Infra-Estrutura Urbana	46.000,00	6.000,00	0,00	0,00	0,00	0,00	0,00	0,00	0,00	6.000,00	
Serviços Urbanos	103.000,00	13.000,00	0,00	0,00	0,00	0,00	0,00	0,00	0,00	13.000,00	
Turismo	103.000,00	13.000,00	0,00	0,00	0,00	0,00	0,00	0,00	0,00	13.000,00	
Energia	103.000,00	13.000,00	0,00	0,00	0,00	0,00	0,00	0,00	0,00	13.000,00	
Energia Elétrica	675.000,00	50.500,00	0,00	5.450,00	0,00	0,00	5.450,00	0,03	10,79	45.050,00	
Transporte	203.000,00	18.500,00	0,00	5.450,00	0,00	0,00	5.450,00	0,03	29,46	13.050,00	
Infra-Estrutura Urbana	472.000,00	32.000,00	0,00	0,00	0,00	0,00	0,00	0,00	0,00	32.000,00	
Transporte Rodoviário	196.000,00	47.570,00	2.000,00	4.528,00	0,00	2.000,00	4.528,00	0,02	9,52	43.042,00	
Desporto e Lazer	28.000,00	29.570,00	2.000,00	4.528,00	0,00	2.000,00	4.528,00	0,02	15,31	25.042,00	
Desporto Comunitário	168.000,00	18.000,00	0,00	0,00	0,00	0,00	0,00	0,00	0,00	18.000,00	
Lazer	1.487.000,00	1.491.800,00	403.978,27	1.329.674,42	0,00	493.317,84	1.204.914,74	6,54	80,77	286.885,26	
Encargos Especiais	277.000,00	563.800,00	300.000,00	556.711,61	0,00	339.657,13	522.935,83	2,84	92,75	40.864,17	
Refinanciamento da Dívida Interna	688.000,00	603.000,00	0,00	466.237,96	0,00	35.563,78	392.936,00	2,13	65,16	210.064,00	
Transferências	522.000,00	325.000,00	103.978,27	308.724,85	0,00	118.096,93	289.042,91	1,57	88,94	35.957,09	
Outros Encargos Especiais	281.000,00	281.000,00	0,00	0,00	0,00	0,00	0,00	0,00	0,00	281.000,00	
Reserva de Contingência	281.000,00	281.000,00	0,00	0,00	0,00	0,00	0,00	0,00	0,00	281.000,00	
Reserva de Contingência	28.099.959,04	28.099.959,04	2.595.654,08	22.660.607,04	0,00	3.914.190,06	18.432.552,96	---	---	9.667.406,08	
Despesas Intra-Orçamentária (II)	Total (III) = (I + II)										

6

Prefeitura Municipal de Paramoti  
Relatório Resumido de Execução Orçamentária  
**Demonstrativo da Execução das Despesas por Função/Subfunção**  
Orçamento Fiscal e da Seguridade Social  
Período: Janeiro a Outubro de 2013/Bimestre: Setembro e Outubro


RREO - Anexo II (LRF, Art. 52, inciso II, alínea "c")

R\$ 1.00

  
SAMUEL BOYADJIAN  
PREFEITO MUNICIPAL

CONTATE CONSULTORIA E SERVIÇOS LTDA  
Contador - CRC 06888/0-5

  
GILBERTO FILHO FERREIRA AMORIM  
CONTROLE INTERNO

  
ROBERTO GIRAÓ DE OLIVEIRA  
TESOUREIRO



PREFEITURA MUNICIPAL DE PARAMOTI  
Relatório Resumido da Execução Orçamentária  
**Demonstrativo das Receitas e Despesas com Manutenção e Desenvolvimento do Ensino - MDE**  
Orçamentos Fiscal e da Seguridade Social

Período: Janeiro a Outubro de 2013/Bimestre: Setembro e Outubro

RREO - ANEXO VIII (LDB, art. 72)

R\$ 1,00

<b>RECEITAS DO ENSINO</b>					
RECEITA RESULTANTE DE IMPOSTOS (caput do art. 212 da Constituição)	PREVISÃO INICIAL	PREVISÃO ATUALIZADA	RECEITAS REALIZADAS		
			No Bimestre	Até o Bimestre	%
<b>1 - RECEITAS DE IMPOSTOS</b>	730.000,00	730.000,00	67.953,57	221.800,78	30,38
Imposto sobre a Propriedade Predial e Territorial Urbana	50.000,00	50.000,00	53,54	1.271,54	2,54
Imposto de Renda Retido nas Fontes Sobre Rendimentos do Trabalho	250.000,00	250.000,00	5.483,92	32.100,79	12,84
Imposto de Renda RETido nas Fontes sobre Outros Rendimentos	100.000,00	100.000,00	29.923,23	126.777,90	126,77
Imposto sobre Transmissão "Inter Vivos" de Bens Imóveis e de Direitos Reais sobre Im	10.000,00	10.000,00	0,00	3.102,74	31,02
Imposto sobre Serviços de Qualquer Natureza	300.000,00	300.000,00	32.492,88	54.032,60	18,01
Receita da Dívida Ativa - IPTU	0,00	0,00	0,00	2.032,31	0,00
Divida Ativa de Outrtos Tributos	20.000,00	20.000,00	0,00	2.482,90	12,41
<b>2 - RECEITAS DE TRANSFERÊNCIAS CONSTITUCIONAIS LEGAIS</b>	12.145.000,00	12.145.000,00	1.517.996,97	8.661.259,11	71,31
Cota-Parte do Fundo de Participação dos Municípios	9.800.000,00	9.800.000,00	1.131.675,90	6.863.984,70	70,04
Cota-Parte do Imposto Sobre a Propriedade Territorial Rural	15.000,00	15.000,00	1.205,53	1.755,41	11,70
Cota-Parte do ICMS	2.200.000,00	2.200.000,00	380.802,86	1.717.647,81	78,07
Cota-Parte do IPVA	110.000,00	110.000,00	3.077,33	69.249,07	62,95
Cota-Parte do IPI sobre Exportação	20.000,00	20.000,00	1.235,35	8.622,12	43,11
<b>3 - TOTAL DAS RECEITAS DE IMPOSTOS (1 + 2)</b>	12.875.000,00	12.875.000,00	1.585.950,54	8.883.059,89	0,00
<b>RECEITAS ADICIONAIS PARA FINANCIAMENTO DO ENSINO</b>					
RECEITA RESULTANTE DE IMPOSTOS (caput do art. 212 da Constituição)	PREVISÃO INICIAL	PREVISÃO ATUALIZADA	RECEITAS REALIZADAS		
			No Bimestre	Até o Bimestre	%
<b>4 - RECEITAS DA APLICAÇÃO FINANCEIRA DE OUTROS RECURSOS VINCULADOS ,</b>	0,00	0,00	0,00	0,00	0,00
<b>5 - RECEITA DE TRANSFERÊNCIAS DO FNDE</b>	1.050.000,00	1.050.000,00	201.238,97	699.821,77	66,64
Transferências do Salário-Educação	350.000,00	350.000,00	58.709,63	268.654,08	76,75
Transferências Diretas do FNDE - Programa Nacional de Alimentação Escolar - Creche	50.000,00	50.000,00	0,00	4.580,00	9,16
Transferência Diretas do FNDE - Programa Nacional de Alimentação Escolar - Pró Esc	40.000,00	40.000,00	0,00	3.660,00	9,15
Transferência Diretas do FNDE - Programa Nacional de Alimentação Escolar - Ensino I	250.000,00	250.000,00	100.326,00	260.642,00	104,25
Transferências Diretas do FNDE referentes ao Programa Nacional de Alimentação Esc	50.000,00	50.000,00	0,00	14.574,00	29,14
Transferências Diretas do FNDE - Programa Nacional de Apoio ao Transporte Escolar	50.000,00	50.000,00	21.101,67	66.315,11	132,63
Transferências Diretas do FNDE - Programa Nacional de Apoio ao Transporte Escolar	200.000,00	200.000,00	21.101,67	76.679,74	38,33
Transferências Diretas do FNDE - Programa Nacional de Apoio ao Transporte Escolar	60.000,00	60.000,00	0,00	4.716,84	7,86
<b>6 - RECEITA DE TRANSFERÊNCIA DE CONVÊNIOS</b>	0,00	0,00	0,00	0,00	0,00
<b>8 - OUTRAS RECEITAS PARA FINANCIAMENTO DO ENSINO</b>	0,00	0,00	0,00	0,00	0,00
<b>9 - TOTAL DAS RECEITAS PARA FINANCIAMENTO DO ENSINO (4 + 5 + 6 + 7 + 8)</b>	1.050.000,00	1.050.000,00	201.238,97	699.821,77	66,64
<b>FUNDEB</b>					
RECEITA RESULTANTE DE IMPOSTOS (caput do art. 212 da Constituição)	PREVISÃO INICIAL	PREVISÃO ATUALIZADA	RECEITAS REALIZADAS		
			No Bimestre	Até o Bimestre	%
<b>10 - RECEITAS DESTINADAS AO FUNDEB</b>	2.407.000,00	2.407.000,00	302.983,82	1.575.183,30	65,44
Dedução FUNDEB - <FPM>	1.960.000,00	1.960.000,00	226.335,13	1.250.291,79	63,79
Dedução FUNDEB - <Cota parte do ITR>	3.000,00	3.000,00	241,07	322,31	10,74
Dedução FUNDEB - <ICMS>	440.000,00	440.000,00	76.160,57	323.359,67	73,49
Dedução FUNDEB - <Cota Parte IPI Expor>	4.000,00	4.000,00	247,05	1.209,53	30,23
<b>11 - RECEITAS RECEBIDAS PELO FUNDEB</b>	8.200.000,00	8.200.000,00	1.265.190,43	6.574.423,73	80,17
11.1 - Transferências de Recursos do FUNDEB	6.000.000,00	6.000.000,00	973.614,77	4.881.063,01	81,35
11.2 - Complementação da União ao FUNDEB	2.200.000,00	2.200.000,00	291.575,66	1.693.360,72	76,97
<b>12 - RESULTADOS DAS TRANFERÊNCIAS DO FUNDEB (11.1 - 10)</b>	3.593.000,00	3.593.000,00	670.630,95	3.305.879,71	92,00
<b>Acréscimo Resultante das Transferência do FUNDEB</b>					


J

PREFEITURA MUNICIPAL DE PARAMOTI  
Relatório Resumido da Execução Orçamentária  
**Demonstrativo das Receitas e Despesas com Manutenção e Desenvolvimento do Ensino - MDE**  
Orçamentos Fiscal e da Seguridade Social

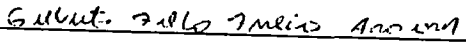
Período: Janeiro a Outubro de 2013/Bimestre: Setembro e Outubro


RREO - ANEXO VIII (LDB, art. 72)

R\$ 1,00

  
SÁMUEL BOYADJIAN  
PREFEITO MUNICIPAL

CONTATE CONSULTORIA E SERVIÇOS LTDA  
Contador - CRC 06888/0-5

  
GILBERTO FILHO FERREIRA AMORIM  
CONTROLE INTERNO

  
ROBERTO GIRÃO DE OLIVEIRA  
TESOUREIRO

**PREFEITURA MUNICIPAL DE PARAMOTI**  
**Relatório Resumido da Execução Orçamentária**  
**Demonstrativo das Receitas e Despesas com Manutenção e Desenvolvimento do Ensino - MDE**  
**Orçamentos Fiscal e da Seguridade Social**

Período: Janeiro a Outubro de 2013/Bimestre: Setembro e Outubro

RREQ - ANEXO VIII (LDB, art. 72)

R\$ 1,00

DESPESAS DO FUNDEB	DOTAÇÃO INICIAL	DOTAÇÃO ATUALIZADA	DESPESAS LIQUIDADAS		
			No Bimestre	Até o Bimestre	%
13 - PAGAMENTO DOS PROFISSIONAIS DO MAGISTÉRIO	0,00	0,00	822.531,57	3.851.649,51	58,58
13.1 - Com Educação Infantil	0,00	0,00	0,00	0,00	0,00
13.2 - Com Ensino Fundamental	0,00	0,00	0,00	0,00	0,00
13.3 - Com Educação Básica	9.296.000,00	7.875.783,79	822.531,57	3.851.649,51	48,90
14 - OUTRAS DESPESAS	0,00	0,00	0,00	0,00	0,00
14.1 - Com Educação Infantil	0,00	0,00	0,00	0,00	0,00
14.2 - Com Ensino Fundamental	0,00	0,00	0,00	0,00	0,00
14.3 - Com Educação Básica	9.296.000,00	7.875.783,79	342.150,08	1.527.464,18	19,39
15 - TOTAL DAS DESPESAS DO FUNDEB (13 + 14)	18.592.000,00	15.751.567,58	1.164.681,65	5.379.113,69	34,14

DEDUÇÕES PARA FINS DE LIMITE DO FUNDEB PARA PAGAMENTO DOS PROFISSIONAIS DO MAGISTÉRIO	VALOR
16 - RESTOS A PAGAR INSCRITOS NO EXERCÍCIO SEM DISPONIBILIDADE FINANCEIRA DE RECURSOS DO FUNDEB	0,00
17 - DESPESAS CUSTEADAS COM O SUPERÁVIT FINANCEIRO DO EXERCÍCIO ANTERIOR DO FUNDEB	0,00
18 - TOTAL DAS DEDUÇÕES CONSIDERADAS PARA FINS DE LIMITE DO FUNDEB (16 + 17)	0,00
19 - MÍNIMO DE 60% NA REMUNERAÇÃO DO MAGISTÉRIO COM EDUCAÇÃO INFANTIL E ENSINO FUNDAMENTAL ((13 - 18) / (11) x 100) %	0,00

CONTROLE DA UTILIZAÇÃO DE RECURSOS NO EXERCÍCIO SUBSEQUENTE	VALOR
20 - RECURSOS RECEBIDOS DO FUNDEB EM [EXERCÍCIO ANTERIOR] QUE NÃO FORAM UTILIZADOS	0,00
21 - DESPESAS CUSTEADAS COM O SALDO DO ITEM 20 ATÉ O 1º TRIMESTRE DE [EXERCÍCIO]	0,00

MANUTENÇÃO E DESENVOLVIMENTO DO ENSINO - DESPESAS CUSTEADAS COM A RECEITA RESULTANTE DE IMPOSTOS E RECURSOS DO FUNDEB					
RECEITAS COM AÇÕES TÍPICAS DE MDE	PREVISÃO INICIAL	PREVISÃO ATUALIZADA	RECEITAS REALIZADAS		
			No Bimestre	Até o Bimestre	%
22 - IMPOSTOS E TRANSFERÊNCIAS DESTINADAS À MDE (25% de 3)	3.218.750,00	3.218.750,00	396.487,63	2.220.764,97	68,99

DESPESAS COM AÇÕES TÍPICAS DE MDE	DOTAÇÃO INICIAL	DOTAÇÃO ATUALIZADA	DESPESAS LIQUIDADAS		
			No Bimestre	Até o Bimestre	%
23 - EDUCAÇÃO INFANTIL	0,00	0,00	0,00	0,00	0,00
24 - ENSINO FUNDAMENTAL	0,00	0,00	0,00	0,00	0,00
25 - ENSINO MÉDIO	0,00	0,00	0,00	0,00	0,00
26 - ENSINO SUPERIOR	0,00	0,00	0,00	0,00	0,00
27 - ENSINO PROFISSIONAL NÃO INTEGRADO AO ENSINO REGULAR	0,00	0,00	0,00	0,00	0,00
28 - OUTRAS	11.443.000,00	11.643.165,00	1.792.836,26	8.937.512,32	76,76
29 - TOTAL DAS DESPESAS COM AÇÕES TÍPICAS DE MDE (23 + 24 + 25 + 26 + 27 + 28)	11.443.000,00	11.643.165,00	1.792.836,26	8.937.512,32	76,76

DEDUÇÕES CONSIDERADAS PARA FINS DE LIMITE CONSTITUCIONAL	VALOR
30 - RESULTADO LÍQUIDO DAS TRANSFERÊNCIAS DO FUNDEB = (12)	3.305.879,71
31 - DESPESAS CUSTEADAS COM A COMPLEMENTAÇÃO DO FUNDEB NO EXERCÍCIO	0,00
32 - RECEITA DE APLICAÇÃO FINANCEIRA DOS RECURSOS DO FUNDEB ATÉ O BIMESTRE = (50 h)	0,00
33 - DESPESAS CUSTEADAS COM O SUPERÁVIT FINANCEIRO, DO EXERCÍCIO ANTERIOR, DO FUNDEB	0,00
34 - DESPESAS CUSTEADAS COM O SUPERÁVIT FINANCEIRO, DO EXERCÍCIO ANTERIOR, DE OUTROS RECURSOS DE IMPOSTOS	0,00
35 - RESTOS A PAGAR INSCRITOS NO EXERCÍCIO ANTERIOR SEM DISPONIBILIDADE FINANCEIRA DE RECURSOS DE IMPOSTOS VINCULADOS AC	0,00
36 - CANCELAMENTO, NO EXERCÍCIO, DE RESTOS A PAGAR INSCRITOS COM DISPONIBILIDADE FINANCEIRA DE RECURSOS DE IMPOSTOS VINC	0,00
37 - TOTAL DAS DEDUÇÕES CONSIDERADAS PARA FINS DE LIMITE CONSTITUCIONAL (30 + 31 + 32 + 33 + 34 + 35 + 36)	3.305.879,71
38 - TOTAL DAS DESPESAS PARA FINS DE LIMITE (29 - 37)	5.631.632,61
39 - MÍNIMO DE 25% DAS RECEITAS RESULTANTE DE IMPOSTOS EM MDE ((38 / 3) * 100)	28,39

OUTRAS INFORMAÇÕES PARA CONTROLE					
OUTRAS DESPESAS CUSTEADAS COM RECEITAS ADICIONAIS PARA FINANCIAMENTO DO ENSINO	DOTAÇÃO INICIAL	DOTAÇÃO ATUALIZADA	DESPESAS LIQUIDADAS		
			No Bimestre	Até o Bimestre	%

9


PREFEITURA MUNICIPAL DE PARAMOTI  
Relatório Resumido da Execução Orçamentária  
**Demonstrativo das Receitas e Despesas com Manutenção e Desenvolvimento do Ensino - MDE**  
Orçamentos Fiscal e da Seguridade Social

Período: Janeiro a Outubro de 2013/Bimestre: Setembro e Outubro

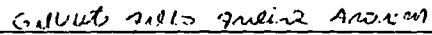
RREO - ANEXO VIII (LDB, art. 72)

R\$ 1,00

OUTRAS INFORMAÇÕES PARA CONTROLE						
OUTRAS DESPESAS CUSTEADAS COM RECEITAS ADICIONAIS PARA FINANCIAMENTO DO ENSINO	DOTAÇÃO INICIAL	DOTAÇÃO ATUALIZADA	DESPESAS LIQUIDADAS			
			No Bimestre	Até o Bimestre	%	
40 - DESPESAS CUSTEADAS COM A APLICAÇÃO FINANCEIRA DE OUTROS RECURSOS	0,00	0,00	0,00	0,00	0,00	
41 - DESPESAS CUSTEADAS COM A CONTRIBUIÇÃO SOCIAL DO SALÁRIO-EDUCAÇÃO	0,00	0,00	0,00	0,00	0,00	
42 - DESPESAS CUSTEADAS COM A OPERAÇÕES DE CRÉDITO	0,00	0,00	0,00	0,00	0,00	
43 - DESPESAS CUSTEADAS COM OUTRAS RECEITAS PARA FINANCIAMENTO DO ENSINO	0,00	0,00	0,00	0,00	0,00	
44 - TOTAL DAS OUTRAS DESPESAS CUSTEADAS COM RECEITAS ADICIONAIS PARA FINANCIAMENTO DO ENSINO	0,00	0,00	0,00	0,00	0,00	
45 - TOTAL GERAL DAS DESPESAS (29 + 44)	0,00	0,00	0,00	0,00	0,00	
<b>RESTOS A PAGAR INSCRITOS COM DISPONIBILIDADE FINANCEIRA DE RECURSOS DE IMPOSTOS VINCULADOS AO ENSINO</b>	<b>SALDO ATÉ O BIMESTRE</b>		<b>CANCELADOS EM 2013 (g)</b>			
46 - RESTOS A PAGAR DE DESPESAS COM FUNDEB	0,00		0,00			
<b>FLUXO FINANCEIRO DOS RECURSOS</b>			<b>VALOR</b>			
			<b>FUNDEB (h)</b>	<b>FUNDEF</b>		
47 - SALDO FINANCEIRO EM 31 DE DEZEMBRO DE [EXERCÍCIO ANTERIOR]			365.404,50	0,00		
48 - (+) INGRESSO DE RECURSOS ATÉ O BIMESTRE			6.883.557,38	0,00		
49 - (-) PAGAMENTOS EFETUADOS ATÉ O BIMESTRE			5.258.771,69	0,00		
50 - (+) RECEITA DE APLICAÇÃO FINANCEIRA DOS RECURSOS ATÉ O BIMESTRE			0,00	0,00		
51 - (=) SALDO FINANCEIRO NO EXERCÍCIO ATUAL			1.624.785,69	0,00		
52 - SALDO ATUAL DAS CONTAS BANCÁRIAS DE VINCULAÇÃO AO FUNDEB 60% e 40% (((47 + 48) - 49) + 50)			1.990.190,19	0,00		

  
SAMUEL BOYADJIAN  
PREFEITO MUNICIPAL

CONTATE CONSULTORIA E SERVIÇOS LTDA  
Contador - CRC 06888/0-5

  
GILBERTO FILHO FERREIRA AMORIM  
CONTROLE INTERNO

  
ROBERTO GIRÃO DE OLIVEIRA  
TESOUREIRO

**PREFEITURA MUNICIPAL DE PARAMOTI**  
**Relatório Resumido da Execução Orçamentária**  
**Demonstrativo da Receita e Despesa com Ações de Serviços Públicos de Saúde**  
**Orçamentos Fiscal e da Seguridade Social**  
**Período: Janeiro a Outubro de 2013/Bimestre: Setembro e Outubro**

RREO - ANEXO XII (ADCT, art. 77)

R\$ 1,00

RECEITAS	PREVISÃO INICIAL	PREVISÃO ATUALIZADA	RECEITAS REALIZADAS	
			Até o Bimestre	%
RECEITA DE IMPOSTOS	730.000,00	730.000,00	221.800,78	30,38
Imposto sobre a Propriedade Predial e Territorial Urbana	50.000,00	50.000,00	1.271,54	2,54
Imposto de Renda Retido nas Fontes Sobre Rendimentos do Trabalho	250.000,00	250.000,00	32.100,79	12,84
Imposto de Renda Retido nas Fontes sobre Outros Rendimentos	100.000,00	100.000,00	126.777,90	126,77
Imposto sobre Transmissão "Inter Vivos" de Bens Imóveis e de Direitos Reais sobre Imóveis	10.000,00	10.000,00	3.102,74	31,02
Imposto sobre Serviços de Qualquer Natureza	300.000,00	300.000,00	54.032,60	18,01
Receita da Dívida Ativa - IPTU	0,00	0,00	2.032,31	0,00
Dívida Ativa de Outros Tributos	20.000,00	20.000,00	2.482,90	12,41
RECEITAS DE TRANSFERÊNCIAS CONSTITUCIONAIS LEGAIS	12.145.000,00	12.145.000,00	8.661.259,11	71,31
Cota-Parte do Fundo de Participação dos Municípios	9.800.000,00	9.800.000,00	6.863.984,70	70,04
Cota-Parte do Imposto Sobre a Propriedade Territorial Rural	15.000,00	15.000,00	1.755,41	11,70
Cota-Parte do ICMS	2.200.000,00	2.200.000,00	1.717.647,81	78,07
Cota-Parte do IPVA	110.000,00	110.000,00	69.249,07	62,95
Cota-Parte do IPI sobre Exportação	20.000,00	20.000,00	8.622,12	43,11
TOTAL	12.875.000,00	12.875.000,00	8.883.059,89	68,99

DESPESAS CORRENTES (Por Grupo de Natureza da Despesa)	DOTAÇÃO INICIAL	DOTAÇÃO ATUALIZADA	DESPESAS LIQUIDADAS	
			Até o Bimestre	%
DESPESAS CORRENTES	4.340.000,00	5.858.802,00	3.846.220,69	65,64
Pessoal e Encargos Sociais	2.165.000,00	3.196.000,00	2.774.600,23	86,81
Juros e Encargos da Dívida	0,00	0,00	0,00	0,00
Outras Despesas Correntes	2.175.000,00	2.662.802,00	1.071.620,46	40,24
DESPESAS DE CAPITAL	949.000,00	329.000,00	99.682,00	30,29
Investimentos	934.000,00	314.000,00	99.682,00	31,74
Inversões Financeiras	15.000,00	15.000,00	0,00	0,00
Amortização da Dívida	0,00	0,00	0,00	0,00
TOTAL (IV)	5.289.000,00	6.187.802,00	3.945.902,69	0,00

DESPESAS PRÓPRIAS COM AÇÕES E SERVIÇOS PÚBLICOS DE SAÚDE	DOTAÇÃO INICIAL	DOTAÇÃO ATUALIZADA	DESPESAS LIQUIDADAS	
			Até o Bimestre	%
DESPESAS COM SAÚDE (V) = (IV)	5.289.000,00	6.187.802,00	3.945.902,69	63,76
(-) DESPESAS COM INATIVOS E PENSIONISTAS	30.000,00	30.000,00	0,00	0,00
(-) DESPESAS CUSTEADAS COM OUTROS RECURSOS DESTINADOS À SAÚDE	1.437.614,83	1.437.614,83	1.437.614,83	100,00
Recursos de Transferências do Sistema Único de Saúde	0,00	0,00	0,00	0,00
Recursos de Operações de Crédito	0,00	0,00	0,00	0,00
Outros Recursos	0,00	0,00	0,00	0,00
(-) RESTOS A PAGAR INSCRITOS NO EXERCÍCIO SEM DISPONIBILIDADE FINANCEIRA	0,00	0,00	0,00	0,00
TOTAL DAS DESPESAS PRÓPRIAS COM AÇÕES E SERVIÇOS PÚBLICOS DE SAÚDE	3.821.385,17	4.720.187,17	2.508.287,86	53,13

CONTROLE DE RESTOS A PAGAR VINCULADOS À SAÚDE INSCRITOS EM EXERCÍCIOS ANTERIORES	RESTOS A PAGAR INSCRITOS COM DISPONIBILIDADE FINANCEIRA DE RECURSOS PRÓPRIOS VINCULADOS	
	Inscritos em Exercícios Anteriores	Cancelado em 2013 (f)
RESTOS A PAGAR DE DESPESAS PRÓPRIAS COM AÇÕES E SERVIÇOS PÚBLICOS DE SAÚDE (VII)	0,00	0,00

PARTICIPAÇÃO DAS DESPESAS COM AÇÕES E SERVIÇOS PÚBLICOS DE SAÚDE NA RECEITA DE IMPOSTOS LÍQUIDA E TRANSFERÊNCIAS CONSTITUCIONAIS LEGAIS - LIMITE CONSTITUCIONAL <=> ((VI - VII f) / 1)	18,24
--	-------

DESPESAS COM SAÚDE (Por Subfunção)	DOTAÇÃO INICIAL	DOTAÇÃO ATUALIZADA	DESPESAS LIQUIDADAS	
			Até o Bimestre	%
Administração Geral	1.055.000,00	1.745.302,00	1.130.465,70	64,77


9

PREFEITURA MUNICIPAL DE PARAMOTI  
 Relatório Resumido da Execução Orçamentária  
**Demonstrativo da Receita e Despesa com Ações de Serviços Públicos de Saúde**  
 Orçamentos Fiscal e da Seguridade Social  
 Período: Janeiro a Outubro de 2013/Bimestre: Setembro e Outubro


RREO - ANEXO XII (ADCT. art. 77)


R\$ 1,00

<b>DESPESAS COM SAÚDE</b> (Por Subfunção)	DOTAÇÃO INICIAL	DOTAÇÃO ATUALIZADA	DESPESAS LIQUIDADAS	
			Até o Bimestre	%
Formação de Recursos Humanos	10.000,00	10.000,00	0,00	0,00
Atenção Básica	1.781.000,00	1.252.700,00	811.458,72	64,77
Assistência Hospitalar e Ambulatorial	1.851.000,00	2.751.800,00	1.910.464,35	69,42
Suporte Profilático e Terapêutico	273.000,00	184.000,00	0,00	0,00
Vigilância Sanitária	319.000,00	244.000,00	93.513,92	38,32
<b>TOTAL</b>	<b>5.289.000,00</b>	<b>6.187.802,00</b>	<b>3.945.902,69</b>	<b>63,76</b>

  
 SAMUEL BOYADJIAN  
 PREFEITO MUNICIPAL

CONTATE CONSULTORIA E SERVIÇOS LTDA  
 Contador - CRC 06888/0-5

  
 GILBERTO FILHO FERREIRA AMORIM  
 CONTROLE INTERNO

  
 ROBERTO GIRÃO DE OLIVEIRA  
 TESOUREIRO