

PREFEITURA MUNICIPAL DE PARAMOTI



estabelecido no Contrato e neste Projeto Básico, assegurando sempre o cumprimento das Normas Brasileiras aplicáveis aos serviços contratados.

2.3.1 Gestão dos Serviços de Manutenção (preventiva e corretiva) do Sistema de Iluminação Pública:

2.3.1.1 Quanto à Garantia do Funcionamento do Sistema de Iluminação Pública

- a) Caberá à **CONTRATADA** a responsabilidade pelo funcionamento do Sistema de Iluminação Pública, ressalvadas as obrigações do **MUNICÍPIO** estabelecidas no Contrato, sem desconsiderar outras funções necessárias ao correto desempenho do sistema, cumprindo as atribuições definidas a seguir. **Para este fim, fica definido como ponto luminoso a unidade constituída por uma lâmpada e os acessórios indispensáveis ao seu funcionamento.**
- b) Efetuar na manutenção preventiva e corretiva, a substituição dos equipamentos de iluminação pública, alcançando no período de um ano, os seguintes quantitativos mínimos: 15% (quinze por cento) para lâmpadas, 10% (dez por cento) para reatores, 10% (dez por cento) dos relés foto-elétrico/eletrônicos, 5% (cinco por cento) dos conectores, bases para relés e dos cabos de interligação luminária-rede e 2,5% (dois vírgula cinco por cento) dos soquetes E-27 e E-40 existentes no parque.
- c) Realizar a limpeza das luminárias e de seus acessórios de alimentação e comando em rotinas periódicas, de forma a que os indicadores de desempenho associados a esta atividade sejam cumpridos;

2.3.2 Gerenciamento do Serviço de Manutenção da Iluminação Pública compreendendo as atividades de Implantação de Almoarifado.

Este item determina as características técnicas necessárias à realização dos serviços.

Caberá à **CONTRATADA** a responsabilidade pelo Gerenciamento da Manutenção do Sistema de Iluminação Pública, ressalvadas as obrigações do **MUNICÍPIO** estabelecidas no Contrato, sem desconsiderar outras funções necessárias ao correto desempenho do sistema, cumprindo as atribuições definidas a seguir.

- a) Gerenciamento permanente de todos os serviços relativos à Iluminação Pública, através de software especialista;
- b) Busca contínua de técnicas e métodos para otimização dos serviços prestados;
- c) Consultoria ao **MUNICÍPIO** no que se refere à fixação das políticas de ação, tendo em vista a realização dos objetivos do serviço público objeto desta contratação, com a elaboração de estudos e prestação de assessoria técnica para implantação das políticas referentes à iluminação pública;
- d) Acompanhar e assessorar o **MUNICÍPIO** em reuniões com terceiros para tratar de assuntos que envolvam o Sistema de Iluminação Pública municipal, em temas aderentes ao objeto deste Contrato;
- e) A **CONTRATADA** deverá apresentar todos os Certificados, ou cópias autenticadas, realizados em laboratórios oficiais, dos ensaios para o conjunto reator/luminária/lâmpada/relés e os ensaios em separado quando solicitado pelo **MUNICÍPIO**;

A handwritten signature in black ink, located at the bottom right of the page.

A small handwritten mark or signature in blue ink, located at the bottom center of the page.

PREFEITURA MUNICIPAL DE PARAMOTI



- f) Os materiais e equipamentos adquiridos pela **CONTRATADA**, somente poderão entrar em operação, se obedecerem aos critérios de especificações técnicas previstas neste Projeto Básico;
- g) Colocar em operação administração local dos serviços conforme as especificações deste Projeto Básico;
- h) Implantar o serviço de atendimento telefônico gratuito (atendimento em horário comercial) que permitirá intervenções de emergência, conforme estabelecido na letra "d", anterior;

Os materiais e equipamentos adquiridos pela **CONTRATADA**, somente poderão entrar em operação, se obedecerem aos critérios de especificações técnicas previstas neste Projeto Básico;

2.3.3 Serviços auxiliares, de ampliação, reforma, melhoria, modernização e efficientização do Sistema de Iluminação Pública.

Este item determina as características técnicas necessárias à realização dos serviços.

2.3.3.1 Serviços de efficientização

Os trabalhos de efficientização serão executados em regime de empreitada integral, cabendo à **CONTRATADA** realizar as obras e serviços relativos à efficientização do Sistema de Iluminação Pública do **MUNICÍPIO**, atendendo todas as exigências requeridas em projeto específico dentro ou fora do escopo de Programas de Eficiência Energética, sob as diretrizes dos seguintes critérios e procedimentos:

- a) Em qualquer caso, devem ser precedidos de projeto executivo da **CONTRATADA**, incluindo memória de cálculo luminotécnico e de orçamento, elaborado de acordo com valores unitários propostos pela **CONTRATADA**;
- b) O preço final de cada obra ou serviço será obtido pelo somatório dos produtos do preço unitário de cada atividade pelo número de vezes que esta será executada no respectivo empreendimento;
- c) Após aceitação do orçamento apresentado pela **CONTRATADA** por parte da Fiscalização do **MUNICÍPIO**, este formalizará seu interesse, autorizando o início da execução das obras de efficientização;
- d) O projeto será objeto de análise e passível de veto pelo **MUNICÍPIO**, para o que a Fiscalização deverá ter acesso ao mesmo, observando os aspectos urbanísticos determinados pelos demais Órgãos do Poder Público. A análise da Fiscalização não exime a **CONTRATADA** da responsabilidade, que é só dela, para que sejam atingidos os índices mínimos de qualidade predeterminados neste Anexo;
- e) O projeto deverá atender também os seguintes requisitos técnicos:
 - i. Não comprometer a estética urbanística do logradouro;
 - ii. Utilizar um único modelo de luminária para cada tipo de aplicação, exceção para os casos em que o projeto urbanístico exija mais de um modelo;

PREFEITURA MUNICIPAL DE PARAMOTI



- iii. Reutilizar apenas de materiais e equipamentos em condições de uso, eficientes e que não comprometam a estética urbanística do logradouro;
 - iv. Revisar e/ou substituir as conexões com a rede elétrica;
 - v. Implantar sempre circuito independente, preferencialmente com sistema de medição para iluminação pública;
- f) O **MUNICÍPIO** se reserva ao direito de recusar qualquer tipo de material ou equipamento que esteja sendo indicado no projeto e que não atendam as especificações definidas nos itens anteriores, sem que com isso tenha que pagar qualquer valor adicional ao já estabelecido neste Contrato;
- g) Após a **CONTRATADA** proceder a implantação das obras ou serviços relativos à efficientização e antes mesmo da sua inauguração, serão realizadas conjuntamente pelas equipes da **CONTRATADA** e Fiscalização do **MUNICÍPIO**, as medições dos índices de iluminamento médio e uniformidade média/mínima da iluminação, conforme orientação da Norma ABNT NBR-5111, de modo a comprovar o atendimento das condições estabelecidas no projeto;
- h) A **CONTRATADA** é a única responsável pelo atendimento aos níveis de iluminamento médio e uniformidade média/mínima da iluminação, conforme estabelecido pela Norma ABNT/NBR-5111 estando obrigada a revisar todo o trabalho realizado de modo a atingi-los e a refazer, se para tanto for necessário, todo o projeto e implantação, sem nenhum ônus para o **MUNICÍPIO**.

2.3.3.2 Obras e serviços de ampliação e melhoria do Sistema de IP

Caberá à **CONTRATADA** realizar as obras e serviços relativos ao melhoramento e ampliação do Parque de Iluminação Pública do **MUNICÍPIO**, atendendo todas as exigências requeridas em projeto específico dentro ou fora do escopo de Programas de Eficiência Energética, sob as diretrizes dos seguintes critérios e procedimentos:

- a) Os trabalhos de melhoramento e ampliação serão, de forma geral, executados e precedidos de projeto executivo da **CONTRATADA**, incluindo memória de cálculo luminotécnico, e de orçamento, elaborado de acordo com valores unitários propostos pela **CONTRATADA**;
- b) O preço final de cada obra será obtido pelo somatório dos produtos do preço unitário de cada atividade pelo número de vezes que esta será executada no respectivo empreendimento;
- c) Após aceitação por parte da Fiscalização do **MUNICÍPIO** do orçamento apresentado pela **CONTRATADA**, este formalizará seu interesse, autorizando o início da execução das obras de melhoramento e ampliação;
- d) O projeto será objeto de análise e passível de veto pelo **MUNICÍPIO**, para o que a Fiscalização deverá ter acesso ao mesmo, e deverá observar os aspectos urbanísticos determinados pelos demais Órgãos do poder público. A análise da Fiscalização não exime a **CONTRATADA** da responsabilidade, que é só dela, para que sejam atingidos os índices mínimos de qualidade predeterminados neste Anexo;
- e) O projeto deverá atender também os seguintes requisitos técnicos:

PREFEITURA MUNICIPAL DE PARAMOTI



- i. Não comprometer a estética urbanística do logradouro;
 - ii. Utilizar um único modelo de luminária, exceção para os casos em que o projeto urbanístico exija mais de um modelo;
 - iii. Reutilizar apenas de materiais e equipamentos em condições de uso e que não comprometam a estética urbanística do logradouro;
 - iv. Revisar e/ou substituir as conexões com a rede elétrica;
 - v. Implantar sempre circuito independente, preferencialmente com sistema de medição para iluminação pública.
- f) O **MUNICÍPIO** se reserva ao direito de recusar qualquer tipo de material ou equipamento que esteja sendo indicado no projeto e que não atendam as especificações definidas nos itens anteriores, sem que com isso tenha que pagar qualquer valor adicional ao já estabelecido neste Anexo;
- g) Após a **CONTRATADA** proceder a implantação dos melhoramentos e antes mesmo da inauguração da obra, serão realizados conjuntamente pelas equipes da **CONTRATADA** e Fiscalização do **MUNICÍPIO**, as medições dos índices de iluminamento médio e uniformidade média/mínima da iluminação, conforme orientação da Norma ABNT NBR-5111, de modo a comprovar o atendimento das condições estabelecidas no projeto;
- h) A **CONTRATADA** é a única responsável pelo atendimento aos níveis de iluminamento médio e uniformidade média / mínima da iluminação, estando obrigada a revisar todo o trabalho realizado de modo a atingi-los e a refazer, se para tanto for necessário, todo o projeto e implantação, sem nenhum ônus para o **MUNICÍPIO**.

2.3.3.3 Remanejamento de instalações

Caberá à **CONTRATADA** realizar o remanejamento de instalações do Sistema de Iluminação Pública do **MUNICÍPIO**, quando do surgimento de necessidades emergentes ou para elidir interferências, sob as diretrizes dos seguintes critérios e procedimentos:

- a) Os trabalhos de remanejamento devem ser precedidos de projeto executivo, o qual contemplará a maximização da utilização dos materiais e equipamentos das instalações que estão sendo retiradas, bem como deverá garantir as mesmas características técnicas e de desempenho dessas instalações, e de orçamento, elaborado de acordo com valores unitários propostos pela **CONTRATADA**;
- b) O preço final de cada obra será obtido pelo somatório dos produtos do preço unitário de cada atividade pelo número de vezes que esta será executada no respectivo empreendimento;
- c) Após aceitação por parte da Fiscalização do **MUNICÍPIO** do orçamento apresentado pela **CONTRATADA**, este formalizará seu interesse, autorizando o início da execução dos serviços de remanejamento;
- d) O projeto será objeto de análise e passível de veto pelo **MUNICÍPIO**, para o que a Fiscalização do **MUNICÍPIO** deverá ter acesso ao mesmo.

286

PREFEITURA MUNICIPAL DE PARAMOTI



2.3.3.4 Abalroamento de Postes

Caberá à **CONTRATADA** realizar a recuperação de instalações do Sistema de Iluminação Pública do **MUNICÍPIO**, que forem afetadas por abalroamento de postes, sob as diretrizes dos seguintes critérios e procedimentos:

- a) Os trabalhos devem ser precedidos de perícia técnica (fotografia deve acompanhar o orçamento), promovida pela própria **CONTRATADA** para determinar a extensão dos danos, bem como a necessidade ou não de substituição do poste;
- b) Não havendo necessidade da substituição do poste, a **CONTRATADA** deverá considerar o incidente como um caso de manutenção corretiva, sem contrapartida específica para a cobertura dos eventuais danos, e promover a imediata correção;
- c) Caso contrário, havendo necessidade da substituição do poste, a **CONTRATADA** deverá, em prazo máximo de 10 (dez) dias úteis, promover a recuperação dessas instalações, com a aplicação de materiais e equipamentos com as mesmas características dos elementos danificados, e providenciar o recolhimento destes ao depósito da **CONTRATADA**, devidamente atestado pelo **MUNICÍPIO**;
- d) Paralelamente, deverá a **CONTRATADA** apresentar à Fiscalização do **MUNICÍPIO** o croqui do local do abalroamento, com relatório fotográfico, acompanhado do orçamento - com a discriminação dos materiais e mão de obra utilizados dos serviços relativos à substituição dos elementos danificados, juntamente com o recibo da entrega destes à Administração;
- e) O orçamento será elaborado de acordo com valores unitários propostos pela **CONTRATADA** conforme Anexo I.A (Planilha Orçamentária Básica), segundo especificações técnicas, constantes neste Anexo I – Projeto Básico;
- f) O preço final de cada obra será obtido pelo somatório dos produtos do preço unitário de cada atividade pelo número de vezes que esta será executada no respectivo empreendimento.

2.3.3.5 Outros Serviços Técnicos Especializados

Com relação a outros serviços técnicos especializados, a **CONTRATADA** executará;

Serviços de Engenharia

A **CONTRATADA** executará, a pedido e por conta do **MUNICÍPIO**, serviços de engenharia ligados a iluminação em geral, como: projetos de Iluminação Pública, projetos de Rede de Distribuição de Energia para Implantação de Iluminação Pública e assistência técnica, etc. Tais serviços serão oferecidos pela **CONTRATADA** em função das solicitações e terão seus orçamentos elaborados, negociados e aprovados junto à Fiscalização do **MUNICÍPIO**.

O preço de cada serviço será elaborado de acordo com valor unitário proposto pela **CONTRATADA** e em conformidade com os critérios abaixo:

Tabela 01

PREFEITURA MUNICIPAL DE PARAMOTI



SISTEMÁTICA DE REMUNERAÇÃO DO SERVIÇO DE ELABORAÇÃO DE PROJETOS ELÉTRICOS PARA O SISTEMA DE ILUMINAÇÃO PÚBLICA (IP)	
QUANTIDADE DE PONTOS LUMINOSOS (PL) POR PROJETO	REMUNERAÇÃO EM UT'S
ATÉ 20	20
20 < PL ≤ 50	40
PL > 50	60

A remuneração dos serviços prestados pela **CONTRATADA** das atividades concernentes a **Elaboração de Projeto** como disposto neste item do projeto Básico será calculada conforme parâmetros da **Tabela 01**, independentemente da potência do ponto luminoso ou local do projeto, onde a cada mês, o valor pago será calculado pelo somatório das **UT's** (unidades técnicas) utilizadas em projetos desenvolvidos no mês de referência da medição, em atendimento às solicitações da Prefeitura e propostos pela **CONTRATADA**; este valor dá-se pela multiplicação do preço unitário proposto pela **CONTRATADA** da UT pela quantidade utilizadas no mês.

3 – ACOMPANHAMENTO E AVALIAÇÃO DE SERVIÇOS

Nos itens a seguir, estão definidos os critérios técnicos de acompanhamento e avaliação dos serviços contratados, de modo a permitir o **MUNICÍPIO** verificar os resultados obtidos quanto à qualidade do serviço e do gerenciamento do Parque de Iluminação Pública. Cada critério tem uma definição, um modo e uma periodicidade de cálculo definidos nos itens a seguir.

3.1 – CRITÉRIO DA QUALIDADE DO SERVIÇO

Esse critério comporta três aspectos principais:

- i. a qualidade da manutenção,
- ii. a qualidade da continuidade da iluminação,
- iii. a qualidade da intervenção na rede de iluminação.

3.1.1 Qualidade da Manutenção

- a) A avaliação da qualidade da manutenção tem como objetivo verificar se a limpeza e o atendimento aos pontos de luz estão sendo efetuados em concordância com o Contrato. Os pontos de controle serão relativos a limpeza do refletor ou da luminária, estado das luminárias em operação e o estado em que se encontra relé e a lâmpada: acesa ou apagada;
- b) A avaliação da qualidade da manutenção será realizada a cada 04 (quatro) meses, durante o dia, em uma amostra equivalente a 1% (um por cento) do parque de iluminação pública localizados em áreas escolhidas pela Fiscalização do **MUNICÍPIO**. Os resultados apurados na

PREFEITURA MUNICIPAL DE PARAMOTI



avaliação serão objeto de um relatório assinado pelas Partes, onde serão registrados o número de luminárias sujas, número de luminárias com defeitos, e o número de lâmpadas acesas. As inspeções não deverão ser realizadas 02 (duas) vezes consecutivas na mesma área, a menos que seja de repetição em área onde não ocorreu aprovação da manutenção, em todos os critérios, na vez anterior.

- c) A qualidade da manutenção é medida conforme a tabela abaixo:

Critério	Item de controle (máximo aceitável)
Número máximo de luminárias sujas	15 % do total da amostra
Número máximo de luminárias defeituosas	5 % do total da amostra
Número máximo de lâmpadas acesas durante o dia	5 % do total da amostra

3.1.2 Qualidade da Continuidade da Iluminação

- a) A avaliação da qualidade da continuidade da iluminação tem como objetivo verificar se a substituição proativa e preventiva das lâmpadas está sendo efetuada conforme o previsto no Contrato.
- b) A avaliação da qualidade da continuidade da iluminação será realizada a cada 04 (quatro) meses, durante a noite, em uma amostra equivalente a 1% (um por cento) do parque de iluminação pública localizados em áreas escolhidas pela Fiscalização do **MUNICÍPIO**. Os resultados apurados na avaliação serão objeto de um relatório assinado pelas Partes, onde serão registrados o número de pontos luminosos apagados à noite simultaneamente.
- c) Percentual total de pontos apagados acumulados em 12 meses será calculado através da soma dos 05 (cinco) maiores percentuais parciais das 03 (três) inspeções realizadas ao longo deste período.
- d) A qualidade da continuidade da iluminação é medida conforme a tabela a seguir

Critério	Item de controle (máximo aceitável)
Pontos apagados à noite simultaneamente	5% do total da amostra
Pontos apagados acumulados em 12 meses	25%

(Handwritten marks and signatures)



3.1.3 Qualidade da Intervenção na Rede de Iluminação

- a) A avaliação da qualidade da Intervenção na Rede de Iluminação diz respeito aos prazos de intervenção em relação aos tipos de panes possíveis.
- b) A qualidade da Intervenção na Rede de Iluminação é medida conforme a tabela que se segue:

Tipos de Pane	Item de controle (após recepção da chamada)
Dois pontos luminosos ou mais, apagados à noite ou acesos de dia, consecutivos, simultaneamente com defeito num mesmo logradouro	48 horas úteis
Um ponto luminoso, apagado a noite ou aceso de dia num mesmo logradouro:	72 horas úteis

c) Pane geral ou setorial

É aquela causada pela falta de energia por parte da Concessionária. Nesse caso a **CONTRATADA** identifica o problema e, de imediato, aciona o **MUNICÍPIO** para adotar as medidas cabíveis. Esse tipo de pane não tem prazo preestabelecido para correção por parte de **CONTRATADA**, uma vez que independe da sua ação direta e sim da Concessionária. Enquadra-se neste caso as panes causadas por roubo de cabos na rede de distribuição da Concessionária, a qual, conforme o Acordo Operacional mantido com **MUNICÍPIO** deve recuperar o sistema em até 05 (cinco) dias úteis. No caso de rede do **MUNICÍPIO** a correção deverá ser feita pela **CONTRATADA** em caráter de urgência para, posteriormente, apresentar o orçamento acompanhado do Boletim de Ocorrência Policial.

d) Atendimento em zonas rurais ou de difícil acesso

Após a emissão da Ordem de Serviço, deverão ser catalogadas pelo município em conjunto com a **CONTRATADA** as áreas rurais, de praia e outras localidades de difícil acesso, sobre as quais incidirá prazo limite de atendimento mais elástico que permita maior programação de atendimento com equipamentos apropriados.

Tipos de Pane	Item de controle (após recepção da chamada)
Atendimento a reclamações em zonas rurais e localidades distantes do centro urbano do município	72 horas úteis

[Handwritten mark]

[Handwritten signature]

PREFEITURA MUNICIPAL DE PARAMOTI



3.1.4 Considerações Específicas

- a) Se o conserto exigir a intervenção de manutenção pesada, fazendo com que os prazos correspondentes sejam ultrapassados, a **CONTRATADA** deverá informar o mais rapidamente possível esse fato à Fiscalização, apresentando a programação da correspondente correção, que, de qualquer forma, não poderá estender o prazo original em mais de 72 horas úteis.
- b) Constatações de problemas causados por abalroamento de poste, roubos de cabos, situações decorrentes de serviços em curso, que estejam sendo executados pela CONTRATADA, além dos decorrentes dos motivos de Força Maior.

3.1.5 Dos prazos para apresentação de orçamento, execução de obras e serviços.

3.1.5.1 Prazo de orçamento: Os orçamentos referentes às obras solicitadas deverão ser providenciados num prazo máximo de 30 (trinta) dias a contar da data da solicitação

3.1.5.2 Prazo de execução: Os prazos de execução das obras obedecerão aos aspectos colocados a seguir, sendo que nas obras onde seja necessário o crescimento vegetativo de rede o prazo para execução iniciará-se após a confirmação da construção da rede.

I) Obras de pequeno porte:

- Até 02 pontos luminosos: deverão ser executadas em até 20 (vinte) dias.
- De 03 a 10 pontos luminosos: deverão ser executadas em até 30 (trinta) dias.

II) Obras de grande porte:

- Acima de R\$ 30.000,00 (trinta mil reais): deverão ser executadas em até 60 (sessenta) dias com apresentação de cronograma físico.

4 - PENALIDADES POR VIOLAÇÃO DOS ÍNDICES DE QUALIDADE

Sem prejuízo às demais sanções contratuais, serão aplicadas à **CONTRATADA** as seguintes multas por violação dos índices de qualidade:

OCORRÊNCIA	VALOR DE MULTA
Pelo não atendimento a 01 item de controle (a cada inspeção) relativo ao Critério da Qualidade do Serviço - Qualidade da Manutenção.	Valor correspondente ao faturamento mensal de 100 (cem) pontos luminosos, pelos serviços relativos ao funcionamento do Sistema de Iluminação Pública, no mês da ocorrência.
OCORRÊNCIA	VALOR DE MULTA
Pelo não atendimento a 02 itens de controle (a cada inspeção) relativo ao Critério da Qualidade do Serviço - Qualidade da Manutenção.	Valor correspondente ao faturamento mensal de 150 (cento e cinquenta) pontos luminosos, pelos serviços relativos ao funcionamento do Sistema de Iluminação Pública, no mês da ocorrência.

PREFEITURA MUNICIPAL DE PARAMOTI



Pelo não atendimento a 03 itens de controle (a cada inspeção) relativo ao Critério da Qualidade do serviço - Qualidade da Manutenção.	Valor correspondente ao faturamento mensal de 150 (cento e cinquenta) pontos luminosos, pelos serviços relativos ao funcionamento do Sistema de Iluminação Pública, no mês da ocorrência.
Pelo não atendimento a 01 item de controle (a cada inspeção) relativo ao Critério da Qualidade do Serviço - Qualidade da Continuidade da Iluminação.	Valor correspondente ao faturamento mensal de 150 (cento e cinquenta) pontos luminosos, pelos serviços relativos ao funcionamento do Sistema de Iluminação Pública, no mês da ocorrência.
Pelo não atendimento dos prazos previstos nos itens de controle relativo ao Critério da Qualidade do Serviço - Qualidade da Intervenção na Rede de Iluminação.	Valor correspondente ao faturamento mensal de 10 (dez) pontos luminosos, pelos serviços relativos ao funcionamento do Sistema de Iluminação Pública, no mês da ocorrência, para cada violação.
Pelo não cumprimento dos prazos de entrega do relatório anual de atividades.	Valor correspondente ao faturamento mensal de 500 (quinhentos) pontos luminosos, pelos serviços relativos ao funcionamento do Sistema de Iluminação Pública, no mês da ocorrência, até a entrega.

4.1 – PARQUE EXISTENTE

A **CONTRATADA** receberá todas as instalações do parque no início das atividades de operação e manutenção, assumindo a responsabilidade sobre essas instalações, conforme previsto no Contrato, com exceção da responsabilidade que decorrer especificamente de obras ou serviços realizados antes do seu início.

4.2 – NOVAS INSTALAÇÕES EXECUTADAS PELA CONTRATADA

É de responsabilidade de a **CONTRATADA** assumir o controle e manutenção das novas instalações realizadas durante a vigência deste Contrato. Essas instalações correspondem às ampliações e reformas/melhoramentos definidos no Contrato e neste Projeto Básico.

Cada obra de ampliação ou reforma/melhoramento será objeto de emissão de Termo de Contabilização do Sistema de Iluminação Pública após o início da operação da mesma.

O termo conterà o número de pontos luminosos na data anterior ao registro do mesmo, somados aos novos pontos instalados. Servirá de base para atualização da quantidade de pontos luminosos a serem faturados pela **CONTRATADA** no mês subsequente ao evento.

5 - OBRIGAÇÕES DA CONTRATADA

Além das obrigações descritas no Contrato e das demais, anteriormente citadas neste Projeto Básico, são obrigações da **CONTRATADA**:

PREFEITURA MUNICIPAL DE PARAMOTI



- I. Manter registro em meio magnético indicando com precisão, os pedidos de intervenção no Sistema de Iluminação Pública, entregando mensalmente à fiscalização do **MUNICÍPIO** um relatório do registro de panes, assinado pelas duas Partes, contendo:
 - Data e a hora do pedido de intervenção;
 - Endereço, rua e número da pane;
 - Data e a hora da realização do conserto.

Esse sistema de registro ficará permanentemente à disposição da Fiscalização do MUNICÍPIO, que poderá realizar a verificação dos controles a qualquer momento.

- II. A CONTRATADA deverá buscar ao longo do Contrato, colocar as instalações recebidas por ela, em conformidade com as Normas Técnicas vigentes, devendo propor ao MUNICÍPIO um programa de ação para adequação das instalações às normas vigentes. Quando tais ações exigirem melhoramentos ou expansão do sistema, com investimentos adicionais ao serviço de manutenção, estes deverão ser orçados e negociados com a Fiscalização do MUNICÍPIO para a sua implantação.
- III. Promover a renovação, modernização e permanente manutenção dos equipamentos integrantes do Sistema de Iluminação Pública do MUNICÍPIO.
- IV. Promover, dentro do processo de operação e manutenção das instalações, a substituição de materiais e equipamentos para elidir todas as degradações e deteriorações parciais e/ou completas das instalações do Sistema de Iluminação Pública do MUNICÍPIO, que terceiros, identificados ou não, venham a causar com danos diretos ou indiretos, atos de vandalismo e outros acontecimentos.
- V. Manter em elevado nível de cortesia e eficiência o relacionamento permanente com os usuários do Sistema.
- VI. Executar os serviços contratados, cumprindo as obrigações estabelecidas neste Projeto Básico, no Contrato, nos seus Anexos e em eventuais Aditivos, assumindo os compromissos pelos resultados programados em consonância com os custos estimados, respeitando as normas legais que regulam sua atuação.
- VII. Assumir o ônus financeiro decorrente de falhas, omissões, defeitos de instalação e prejuízos outros derivados da má execução do Contrato.
- VIII. Encaminhar mensalmente ao MUNICÍPIO um detalhado Relatório de Atividades, elaborado de acordo com o especificado neste Projeto Básico, acompanhado de levantamento estatístico dos resultados obtidos com o Gerenciamento da Manutenção do Sistema de Iluminação Pública.
- IX. Implantar sistemas informatizados compatíveis e integrados que possibilitem o gerenciamento do Sistema de Iluminação Pública municipal.
- X. Manter sistemática de informação, através de meio de comunicação adequado.
- XI. Garantir a qualidade no relacionamento entre os seus funcionários e os usuários.
- XII. Manter atendimento telefônico das reclamações, em qualquer circunstância.

PREFEITURA MUNICIPAL DE PARAMOTI



- XIII. Aceitar as indicações de prioridade por parte do MUNICÍPIO, na execução das obras e serviço, compatíveis com este Projeto Básico, de modernização, ampliação e renovação do Sistema de Iluminação.
- XIV. Assumir a responsabilidade pelos danos decorrentes da execução do Contrato, independentemente da existência de culpa ou dolo por parte da CONTRATADA, salvo se provar que, tendo prestado o serviço, o defeito inexistente ou a culpa é exclusiva do MUNICÍPIO ou da pessoa que sofreu o dano.
- XV. Assegurar ao MUNICÍPIO o direito de fiscalizar e acompanhar a execução dos serviços contratados, especialmente no que diz respeito ao cumprimento das metas de qualidade no gerenciamento do Sistema de Iluminação Pública, conforme previsto neste Projeto Básico.
- XVI. Atender consulta sobre modificações que o MUNICÍPIO pretenda executar nas instalações de iluminação pública, informando se a realização dessas alterações são compatíveis com os compromissos assumidos pela CONTRATADA, neste Contrato, quais as eventuais incidências financeiras, devidamente justificadas, que resultarão para o MUNICÍPIO, bem como eventuais consequência relativas à aplicação dos dispositivos do presente Contrato.
- XVII. Obter junto às autoridades competentes (IPHAN, IBAMA) autorização para a execução de obras que possam ser objeto de questionamentos sob o ponto de vista do tombamento da cidade ou de motivação ambiental, antes da execução dos serviços contratados.

5 - OBRIGAÇÕES DO MUNICÍPIO

Além das descritas no Contrato, são obrigações do **MUNICÍPIO**:

- I. Colocar à disposição da CONTRATADA os documentos técnicos descritivos integrantes do acervo do Serviço de Iluminação Pública do MUNICÍPIO, tais como: catálogos, manuais de operação, manuais de fornecedores, plantas, esquemas fichários, necessários a execução do Contrato.
- II. Indicar, através de documento assinado pelo Gerente do Contrato, um técnico com amplos conhecimentos sobre o objeto do contrato, com delegação para representá-lo, quando de seu impedimento eventual, nas obrigações contratuais.
- III. Proporcionar livre acesso aos técnicos e prepostos da CONTRATADA aos locais que estiverem sob o controle do MUNICÍPIO, onde se encontrem instalados os equipamentos destinados à execução dos serviços previstos neste Contrato.
- IV. Envidar esforços junto aos órgãos do poder público em geral no sentido de que realizem consulta à CONTRATADA, com antecedência mínima de 30 (trinta) dias, antes de manifestarem sua concordância e formalizarem autorização sobre projetos de engenharia ou arquitetônicos, que possam dificultar a execução dos serviços contratados.
- V. Interceder junto às autoridades competentes no sentido de facilitar a execução dos serviços contratados.
- VI. Executar todos os serviços de distribuição de energia elétrica que lhe compete e não à CONTRATADA, necessários ao bom cumprimento do contrato.

✍

✍

PREFEITURA MUNICIPAL DE PARAMOTI



- VII. Promover a realização dos seus serviços de forma a que não ocorram desconfortos com os desenvolvidos pela CONTRATADA, informando esta da necessidade de rever a sua programação, quando for o caso.
- VIII. Informar, aos usuários dos serviços de Iluminação Pública, das obrigações e dos limites contratuais, visando a caracterizar a ação da CONTRATADA.
- IX. Não executar nenhuma modificação nas instalações de iluminação pública sem consultar a CONTRATADA.
- X. Informar a CONTRATADA das informações que lhe chegarem sobre qualquer mau funcionamento no Sistema.

6 – CONDIÇÕES ADMINISTRATIVAS

6.1 – CONDIÇÕES GERAIS

Esse item determina as Cláusulas Administrativas aplicáveis ao Contrato delegando a **CONTRATADA** a Gestão da Manutenção do Sistema de Iluminação Pública no território do **MUNICÍPIO**. Por intermédio desse gerenciamento, pontuado por obrigações de resultados, o **MUNICÍPIO** empenhar-se-á para que a **CONTRATADA** assegure um serviço de excelente qualidade, exercendo controle e gerenciamento, em conjunto com o próprio **MUNICÍPIO**.

6.2 – TERRITÓRIO DE APLICAÇÃO DO CONTRATO

O presente contrato aplica-se a:

- Todas as instalações da rede de iluminação pública, conforme descrição da Resolução ANEEL 414/2010 localizadas sobre todas as ruas e estradas, municipais ou outras sob a responsabilidade do **MUNICÍPIO**, situadas no perímetro desta unidade da Federação, incluindo parques, praças, estacionamentos da coletividade, que estejam em serviço na data da assinatura do Contrato.
- Todas as instalações novas realizadas no decorrer do Contrato.

6.3 – REPRESENTANTE DA CONTRATADA

Sem prejuízo ao seu Responsável Técnico, após 15 (quinze) dias da assinatura do Contrato a **CONTRATADA** indicará, por escrito, a pessoa física que a representará. Caso esse representante venha a ser substituído, a **CONTRATADA** notificará o **MUNICÍPIO**.

6.4 – CONVOCAÇÃO DA CONTRATADA

A **CONTRATADA** ou o seu representante e/ou o seu Responsável Técnico terá obrigação de estar presente nos escritórios do **MUNICÍPIO** ou em campo, sempre que convocado, cada vez que isso seja necessário.

PREFEITURA MUNICIPAL DE PARAMOTI



6.5 – EXCLUSIVIDADE

O **MUNICÍPIO** direcionará à **CONTRATADA** todos os serviços de iluminação pública que lhe sejam demandados e que estejam inseridos no escopo do presente Contrato, propiciando-lhe, destarte, exclusividade na execução dos serviços contratados durante a vigência do Contrato, em todo território municipal.

À **CONTRATADA** caberá o direito exclusivo e a obrigação de cercear a utilização por terceiros das instalações que lhe foram confiadas no âmbito desse Contrato.

O **MUNICÍPIO** propiciará à **CONTRATADA** o direito exclusivo de intervir nas instalações de energia elétrica, nas vias públicas e privadas e nas suas dependências, para efetuar consertos ou manutenção nas instalações do Sistema de Iluminação Pública ou para realizar obras de expansão de iluminação pública, desde que, nas intervenções, a **CONTRATADA** observe as normas técnicas e de operação vigentes.

7 – ADJUDICAÇÃO DO CONTRATO

Esse Contrato será adjudicado após resultado de Concorrência Pública emitida pelo **MUNICÍPIO**.

8 – DIREITOS DE CONTROLE

Este item define os direitos de controle pelas Partes contratantes.

8.1 – DIREITOS DE CONTROLE DA CONTRATADA

A **CONTRATADA** possui o direito de controlar as obras de montagem de instalações de iluminação pública que terceiros venham, eventualmente e por autorização do Poder Público, realizar fora do presente Contrato, desde que haja concordância da **CONTRATADA**. Esse controle se refere a totalidade das seguintes operações:

- Projetos em execução, com participação em todas as reuniões referentes a tais projetos;
- Livre acesso às obras;
- Recepção provisória e definitiva etc.

A **CONTRATADA** deverá apontar, aos responsáveis pela execução das obras e ao órgão do Poder Público que lhes deu autorização, os erros constatados e mais genericamente as suas observações, com confirmação por escrito em 08 (oito) dias.

8.2 – DIREITOS DE CONTROLE DO MUNICÍPIO

No âmbito da obrigação de alcançar resultados em que se encontra a **CONTRATADA**, o **MUNICÍPIO** exercerá um direito de controle desses resultados, colocando a **CONTRATADA**, à disposição do **MUNICÍPIO** o seguinte instrumento:

PREFEITURA MUNICIPAL DE PARAMOTI



- Sistema informatizado de gestão de iluminação pública para controle e gerenciamento dos serviços executados pela CONTRATADA, com possibilidade de acesso pelo MUNICÍPIO através de senhas de consulta, compostos dos programas e equipamentos de informática necessários ao acompanhamento de todas as atividades deste contrato e das informações pertinentes, através do sistema a ser implantado.
- Acesso aos representantes do MUNICÍPIO para verificar em campo ou por consulta a documentos técnicos, se os serviços estão sendo executados conforme as prescrições do presente Contrato.

9 - RESPONSABILIDADES

Ficam estabelecidas as seguintes responsabilidades para as Partes contratantes.

9.1 – RESPONSABILIDADES DA CONTRATADA

9.1.1 Responsabilidades inerentes às atividades

- Ao receber as instalações, fica a CONTRATADA responsável pelo bom funcionamento das mesmas, conforme as disposições determinadas neste Projeto Básico;
- A CONTRATADA é responsável pela conservação em bom estado e a segurança das instalações.

9.1.2 Responsabilidade em relação a terceiros

A **CONTRATADA** é responsável em relação a terceiros para qualquer dano corporal e/ou material, quer seja ele decorrente ou não de suas ações ou omissões na execução do presente Contrato, posto que lhe caiba à obrigação de assumir a responsabilidade pelos danos decorrentes da execução do Contrato, independentemente da existência de culpa ou dolo da sua parte, salvo se a **CONTRATADA** provar que, tendo prestado o serviço, o defeito inexistiu ou ser a culpa exclusiva do **MUNICÍPIO** ou da pessoa que sofreu o dano.

9.1.3 Responsabilidades do MUNICÍPIO

O **MUNICÍPIO** assumirá as responsabilidades decorrentes da existência das instalações do Contrato, bem como as responsabilidades ligadas aos serviços e obras específicos, realizados antes do início do mesmo. O **MUNICÍPIO** responderá por todos os danos causados por "Motivos de Força Maior".

10 - SEGURO

Obriga-se a **CONTRATADA** a manter, durante a vigência do Contrato, seguro com o objetivo de cobrir eventuais danos, materiais e físicos, causados a seus empregados, salvo os danos resultantes de "Força Maior", definidos no item 13 desse Projeto Básico.

O referido seguro deverá ser firmado, obrigatoriamente, com uma empresa seguradora de primeira linha, adimplente notoriamente conhecida no mercado.

CA

PREFEITURA MUNICIPAL DE PARAMOTI



11 – SITUAÇÕES EXCEPCIONAIS

Esse item trata das situações excepcionais, denominadas de “Força Maior”, para efeitos de exclusão das responsabilidades da **CONTRATADA**.

11.1 – MOTIVOS DE FORÇA MAIOR

São considerados motivos de “Força Maior”, para os efeitos de exclusão de responsabilidade, os eventos excepcionais, aleatórios, imprevisíveis não domináveis no plano tecnológico, colocando a **CONTRATADA** na impossibilidade de assumir em parte ou na sua totalidade os seus compromissos contratuais, tais como: greves, enchentes, incêndios, catástrofes naturais, atentados, revolução, guerra e outros de mesma natureza e proporção.

Na ocasião de tais acontecimentos, a **CONTRATADA**, deverá tomar junto com o **MUNICÍPIO**, todas as medidas necessárias para evitar uma parada definitiva dos serviços.

Poderão ser fixadas novas condições contratuais adaptadas às circunstâncias criadas pelo caso de Força Maior.

Nessas situações de “Força Maior” as penalidades previstas neste Contrato não são aplicáveis.

No caso de greves de empregados/servidores da **CONTRATADA** ou do **MUNICÍPIO**, estas deverão tomar as medidas que forem necessárias para a normalização dos serviços em no máximo 15 (quinze) dias, não sendo imputável por qualquer das partes ônus adicional à outra.

12 - SUBCONTRATAÇÃO

A **CONTRATADA**, se assim o quiser, poderá recorrer a subcontratação de empresas, as quais deverão manter a identidade visual estabelecida neste Projeto Básico.

A subcontratação deverá ter a concordância do **MUNICÍPIO**, salvo casos de urgência ou de **Força Maior**, suscetíveis de gerar uma degradação do Patrimônio Público.

A **CONTRATADA** deverá indicar:

- A natureza da subcontratação desejada;
- Nome, razão social e o endereço do subcontratado proposto;

Nos casos de subcontratação, a **CONTRATADA** continuará responsável em relação ao **MUNICÍPIO** e a terceiros, pelo cumprimento e pela perfeita observação de todas as obrigações contidas no presente Contrato.

A **CONTRATADA** será responsável por todo e qualquer recurso contra os seus subcontratados, qualquer que seja a natureza dos danos causados e as suas respectivas consequências.

PREFEITURA MUNICIPAL DE PARAMOTI



13 – UTILIZAÇÃO DAS VIAS E APOIO DO MUNICÍPIO

Para o exercício dos serviços contratados, a **CONTRATADA** deverá observar as condições do presente Projeto Básico e as Normas em vigor que regem o sistema de vias públicas.

O **MUNICÍPIO** compromete-se em apoiar a **CONTRATADA** para a obtenção das autorizações de ocupação dos espaços pertencendo ao domínio público e não administrados pelo **MUNICÍPIO**.

O **MUNICÍPIO** se empenhará em auxílio à **CONTRATADA**, para conseguir, após solicitação desta, qualquer autorização que se fizer necessária para assegurar a manutenção, a substituição ou a instalação das obras, objeto do contrato, sobre ou sob os edifícios construídos ou não, e não pertencentes ao **MUNICÍPIO**.

14 – ENCERRAMENTO DO CONTRATO

14.1 – CONDIÇÕES GERAIS

No vencimento do período contratual, a **CONTRATADA** será obrigada de entregar ao **MUNICÍPIO**, em bom estado de funcionamento e conservação, as instalações e equipamentos que fazem parte do Sistema de Iluminação Pública, como também os saldos remanescentes dos equipamentos, bem como as bases de cadastro patrimonial em meio digital, plantas e esquemas que foram utilizados durante a execução dos serviços contratados, e, ainda, os registros dos atendimentos em curso com todas as informações pertinentes. Essa entrega será efetuada sem indenizações.

14.2 – RETOMADA DAS EQUIPES

No vencimento do Contrato, ou em caso de rescisão do mesmo por parte do **MUNICÍPIO**, o estoque de materiais e peças de reposição especificadas para as instalações de responsabilidade da **CONTRATADA**, será transferido para a guarda do **MUNICÍPIO**, contra ressarcimento à **CONTRATADA**, ao seu valor líquido contábil após o inventário contraditório. Essa transferência será registrada num termo específico.

15 – DESCRITIVO DOS SERVIÇOS DE AMPLIAÇÃO, REFORMA, MELHORIA E EFICIENTIZAÇÃO DO SISTEMA DE ILUMINAÇÃO PÚBLICA (IP)

	SERVIÇO A SER EXECUTADO	DESCRIÇÃO DO SERVIÇO
3.1	Disponibilidade de turma pesada, com caminhão Munck, por hora	Consiste na disponibilidade de turma (horário diurno) equipado de caminhão com guindauto e composta por 3 auxiliares de eletricitista e 2 eletricitistas (especializada em serviços de Iluminação Pública), segundo especificação da atividade.

PREFEITURA MUNICIPAL DE PARAMOTI



3.2	Disponibilidade de turma pesada, com caminhão Munck, por hora noturna	Consiste na disponibilidade de turma (horário noturno) equipado de caminhão com guindauto e composta por 3 auxiliares de eletricitista e 2 eletricitistas (especializada em serviços de Iluminação Pública), segundo especificação da atividade.
3.3	Disponibilidade de turma pesada, veículo cesto aéreo com alcance até 13m, por hora	Consiste na disponibilidade de turma (horário diurno) equipado de caminhão com cesto aéreo com alcance de 13 metros e composta por 1 auxiliar de eletricitista e 1 eletricitista, segundo especificação da atividade.
3.4	Disponibilidade de turma pesada, veículo cesto aéreo com alcance até 13m, por hora noturna	Consiste na disponibilidade de turma (horário noturno) equipado de caminhão com cesto aéreo com alcance de 13 metros e composta por 1 auxiliar de eletricitista e 1 eletricitista, segundo especificação da atividade.
3.5	Instalação/Substituição de braço em topo de poste	Consiste na instalação de braço, com ferragens, incluindo fornecimento de material e mão de obra especializada em Serviços de Iluminação Pública.
3.6	Instalação/Substituição de contator em quadro de comando em poste	Consiste na instalação de contator, incluindo fornecimento de material e mão de obra especializada em Serviços de Iluminação Pública.
3.7	Instalação de metro de cabo unipolar especial, resistente ao fogo, baixa emissão de fumaça e baixa toxidez, singelo de cobre 0,6/1,0kV, em eletroduto ou braço de IP	Consiste na instalação de cabo, segundo especificação técnica, em eletroduto ou em braço de Iluminação Pública, incluindo fornecimento de material e mão de obra especializada em Serviços de Iluminação Pública.
3.8	Instalação de metro de Cabos Multipolares resistente ao fogo, baixa emissão de fumaça e baixa toxidez, de cobre 0,6/1,0kV, temp mole encordoamento CL5.	Consiste na instalação de cabo, segundo especificação técnica, incluindo fornecimento de material e mão de obra especializada em Serviços de Iluminação Pública.
3.9	Instalação de metro de condutor multiplexado com isolamento XLPE, classe 06/1kV para iluminação Publica	Consiste na instalação de cabo, segundo especificação técnica, incluindo fornecimento de material e mão de obra especializada em Serviços de Iluminação Pública.
3.10	Instalação de haste de terra	Consiste na instalação de haste e grampo, segundo especificação técnica, incluindo fornecimento de material e mão de obra especializada em Serviços de Iluminação Pública.
	SERVIÇO A SER EXECUTADO	DESCRIÇÃO DO SERVIÇO
3.11	Instalação de armação secundária em poste com altura útil até 15m	Consiste na instalação de armação, incluindo fornecimento de material e mão de obra especializada em Serviços de Iluminação Pública.
3.12	Instalação de relé fotoelétrico	Consiste na instalação de relé fotoelétrico, segundo as especificação técnica, incluindo o fornecimento de material e mão de obra especializada em Serviços de Iluminação Pública.

△

PREFEITURA MUNICIPAL DE PARAMOTI



3.13	Instalação de base para relé fotoelétrico	Consiste na instalação de base para relé fotoelétrico, segundo as especificação técnica, incluindo o fornecimento de material e mão de obra especializada em Serviços de Iluminação Pública.
3.14	Instalação luminária completa em braços de 1500mm até 3000mm - SEM FORNECIMENTO DE BRAÇO	Consiste na instalação de luminária completa (luminária, lâmpada, reator, relé, cabo de ligação e ferragens), segundo especificação técnica, incluindo fornecimento de material e mão de obra especializada em Serviços de Iluminação Pública.
3.15	Instalação de poste de concreto tipo "R"	Consiste na instalação de poste concreto circular, segundo especificação técnica, incluindo fornecimento de material e mão de obra especializada em Serviços de Iluminação Pública.
3.16	Instalação de poste DT	Consiste na instalação de poste duplo T, segundo especificação técnica, incluindo fornecimento de material e mão de obra especializada em Serviços de Iluminação Pública.
3.17	Instalação de poste cônico contínuo reto em aço galvanizado - Flangeado	Consiste na instalação de poste telecônico, segundo especificação técnica, incluindo fornecimento de material e mão de obra especializada em Serviços de Iluminação Pública.
3.18	Instalação de projetor completo (lâmpada, reator, fiação e conectores) em poste maior que 10m e até 15m - 01 projetor	Consiste na instalação de projetor completo (projetor, lâmpada, reator, cabos de ligação e ferragens), segundo especificação técnica, incluindo fornecimento de material e mão de obra especializada em Serviços de Iluminação Pública.
3.19	Instalação ou substituição de suporte de iluminação em topo de poste	Consiste na instalação de suporte de Iluminação Pública, segundo especificação técnica, incluindo o fornecimento de material e mão de obra especializada em Serviços de Iluminação Pública.
3.20	Retirada de braço em topo de poste	Consiste na retirada de braço, incluindo apenas a mão de obra especializada em Serviços de Iluminação Pública.
3.21	Retirada de chave eletromagnética	Consiste na retirada de chave eletromagnética, incluindo apenas a mão de obra especializada em Serviços de Iluminação Pública.
	SERVIÇO A SER EXECUTADO	DESCRIÇÃO DO SERVIÇO
3.22	Retirada de contator	Consiste na retirada de contator, incluindo apenas a mão de obra especializada em Serviços de Iluminação Pública.
3.23	Retirada de metro de cabo 0,6/1,0kV instalado em eletroduto ou braço de IP	Consiste na retirada de cabo em eletroduto ou em braço de Iluminação Pública, incluindo apenas a mão de obra especializada em Serviços de Iluminação Pública.
3.24	Retirada de luminária (70 - 400W) em topo de poste	Consiste na retirada de luminária, incluindo apenas a mão de obra especializada em Serviços de Iluminação Pública.

PREFEITURA MUNICIPAL DE PARAMOTI



3.25	Retirada de poste	Consiste na retirada de poste, incluindo apenas a mão de obra especializada em Serviços de Iluminação Pública.
3.26	Retirada de suporte em topo de poste	Consiste na retirada de suporte, incluindo apenas a mão de obra especializada em Serviços de Iluminação Pública.
3.27	Instalação de quadro de distribuição de sobrebor uso ao tempo em poste	Consiste na instalação de quadro de distribuição de sobrebor uso ao tempo em poste
3.28	Instalação de caixa de passagem de concreto ou alvenaria no piso	Consiste na instalação de caixa de passagem de concreto ou alvenaria no piso, segundo as especificações técnicas, incluindo material e mão de obra especializada em Serviços de Iluminação Pública.
3.29	Instalação de eletroduto flexível corrugado tipo PEAD, embutido no piso	Consiste na instalação de eletroduto flexível corrugado do tipo PEAD, embutido no piso, incluindo material e mão de obra especializada em Serviços de Iluminação Pública.
3.30	Instalação de metro de eletroduto de ferro galvanizado aparente leve	Consiste na instalação de vara de eletroduto de ferro galvanizado aparente, incluindo material e mão de obra especializada em Serviços de Iluminação Pública.
3.31	Instalação de metro de eletroduto de pvc embutido no piso	Consiste na instalação de metro de eletroduto PVC embutido no piso, incluindo material e mão de obra especializada em Serviços de Iluminação Pública.
3.32	Instalação ou substituição de preformados, isoladores e parafusos em topo de poste	Consiste na instalação ou substituição de preformados, isoladores e parafusos em topo de poste
3.33	Abertura de vala em superfície de:	Consiste na abertura de vala em superfície, incluindo equipamentos e mão de obra especializada em Serviços de Iluminação Pública.
3.34	Concreto para recomposição de piso encimentado e/ou envelopamento de eletrodutos	Consiste no fornecimento de concreto para recomposição de piso encimentado e/ou envelopamento de cabos, incluindo material e mão de obra especializada em Serviços de Iluminação Pública.
3.35	Retirada de metro de eletroduto c/ acessórios	Consiste na retirada de eletroduto com os acessórios, incluindo apenas mão de obra especializada em Serviços de Iluminação Pública.
3.36	Instalação de chave eletromagnética	Consiste na instalação chave eletromagnética, incluindo material e mão de obra especializada em Serviços de IP.
	SERVIÇO A SER EXECUTADO	DESCRIÇÃO DO SERVIÇO
3.37	Instalação de conector e /ou parafuso em rede aérea	Consiste na instalação de conectores em rede aérea e/ou parafuso, incluindo o fornecimento de material e mão de obra especializada.
3.38	Instalação de fita/fecho de aço inox	Consiste na instalação de fita fusimec, incluindo material e mão de obra especializada em Serviços de Iluminação Pública.

PREFEITURA MUNICIPAL DE PARAMOTI



3.39	Aplicação de solda exotérmica	Consiste na aplicação de solda exotérmica, incluindo material e mão de obra especializada em Serviços de Iluminação Pública.
3.40	Instalação ou substituição de disjuntores termomagnéticos	Consiste na instalação de disjuntores termomagnéticos, incluindo material e mão de obra especializada em Serviços de Iluminação Pública.
3.41	Instalação de quadro de comando e proteção	Consiste na instalação de quadro de comando, incluindo material necessário e mão de obra especializada, incluindo equipe de eletricitas qualificados e eletrotécnico montador de quadros, em Serviços de Iluminação Pública.
3.49	Instalação de quadro de medição de energia uso ao poste com leitura à distância - Padrão ENEL	Consiste na instalação de quadro de medição de energia uso ao poste com leitura à distância - Padrão ENEL
3.50	Pintura em poste de concreto	Consiste na pintura em poste de concreto
3.51	Instalação de cinta circular em aço galvanizado em topo de poste	Consiste na instalação de cinta circular em aço galvanizado em topo de poste
3.52	Retirada de reator (70 - 400W) em topo de poste	Consiste na retirada de reator (70 - 400W) em topo de poste
3.53	Retirada de lâmpada (70 - 400W) em topo de poste	Consiste na retirada de lâmpada (70 - 400W) em topo de poste
3.55	Instalação/substituição de braço estilizado em topo de poste	Consiste na instalação/substituição de braço estilizado em topo de poste
3.56	Serviço de recuperação de braço estilizado padrão Prefeitura (retirada do poste, pintura, aplicação de adesivo e reinstalação em poste)	Consiste no serviço de recuperação de braço estilizado padrão Prefeitura (retirada do poste, pintura, aplicação de adesivo e reinstalação em poste)
3.57	Serviço de Elaboração de Projeto Elétrico de Ampliação, Reforma, Modernização ou de Eficientização do Sistema de Iluminação Pública (remuneração conforme Projeto Básico)	Consiste na Elaboração de Projeto Elétrico de Ampliação, ou de Reforma, ou de Modernização ou de Eficientização de Iluminação Pública (CONFORME PROJETO BÁSICO)

✍

✍

PREFEITURA MUNICIPAL DE PARAMOTI



16 – SISTEMA DE ILUMINAÇÃO PÚBLICA DO MUNICÍPIO DE PARAMOTI

16.1 – APRESENTAÇÃO

A Secretaria de Infraestrutura do Município (Seinfra) é responsável pelo Sistema de Iluminação Pública.

Essencialmente o planejamento e controle de todos os serviços de iluminação pública são exercidos pela Seinfra através de suas Divisões Técnicas, em particular as atividades de fiscalização dos trabalhos prestados pela empresa contratada, e de inspeções de materiais.

A tensão de distribuição do sistema de iluminação pública é essencialmente em baixa tensão de 380/220V.

Os circuitos de Iluminação Pública são comandados por chaves magnéticas acionadas por relés fotoelétricos (uma pequena parcela), e a grande maioria das unidades com comando individual, ligadas diretamente à rede da Concessionária.

Todos os materiais empregados são previamente aprovados e seguem especificações técnicas próprias para garantir a durabilidade e a facilidade de instalação e manutenção.

16.1.1 Composição do Sistema de iluminação Pública (QIP)

São aproximadamente 649 pontos luminosos instalados nos postes da concessionária de energia, e nas praças, canteiros centrais, distribuídos na sede e nos distritos, no Município.

PARQUE DE ILUMINAÇÃO PÚBLICA DO MUNICÍPIO DE PARAMOTI	
TIPO DE LÂMPADA	ACERVO B4A TOTAL - 02/2018
VAPOR SÓDIO DE 70W	603
VAPOR SÓDIO DE 100W	7
VAPOR SÓDIO DE 150W	13
VAPOR SÓDIO DE 250W	19
VAPOR MERCÚRIO DE 80W	1
VAPOR MERCÚRIO DE 250W	2
INCANDESCENTE DE 40W	2
FLUORESCENTE DE 11W	1
FLUORESCENTE DE 20W	1
QUANTIDADE TOTAL	649

4



17 – DEFINIÇÕES GERAIS E CARACTERÍSTICAS

A seguir são apresentadas as definições gerais das unidades típicas de Iluminação Pública (IP), e serviços correlatos.

- **Sistema de Iluminação Pública (IP)**

São todos os materiais e equipamentos de iluminação e respectivos circuitos elétricos a partir do ponto de conexão com a rede da concessionária distribuidora de energia.

- **Ponto Luminoso**

Fica definido como ponto luminoso a unidade constituída por uma lâmpada e os acessórios indispensáveis ao seu funcionamento.

- **Rede de Iluminação Pública (IP)**

É o conjunto de circuitos que tem por finalidade alimentar os pontos luminosos de IP.

- **Ronda**

É o serviço realizado nas instalações de IP, visando detectar anomalias ou não conformidades.

- **Manutenção corretiva de iluminação pública**

São os serviços executados em um sistema de IP em consequência da ocorrência de falha, ou desgaste em componentes deste sistema. Através de ações corretivas com fornecimento e aplicação dos materiais (lâmpadas, reatores, ignitores, capacitores, bases p/ relés, relés fotoelétricos/fotoeletrônicos, soquetes, conectores, cabos de interligação), e mão de obra; enfim, todos os materiais, equipamentos que se façam necessários.

- **Circuito para Alimentação das Unidades Aéreas**

São circuitos compostos de condutores instalados em vias aéreas, fixados na rede de distribuição da concessionária ou em rede do Município e caracterizados por:

- Redes com transformadores exclusivos para IP comandados por chaves magnéticas acionadas por reles fotoelétricos;
- Redes alimentadas pela rede de distribuição onde os circuitos de IP são comandados por chaves magnéticas acionadas por reles fotoelétrico (comando em grupo);
- Unidades alimentadas por circuito secundário de distribuição acionadas por reles fotoelétricos individuais (comando individual).

- **Circuitos para Alimentação das Unidades Subterrâneas**

São circuitos compostos de condutores instalados diretamente no solo ou em eletroduto, fixados no teto e/ou parede ou ainda enterrados no solo, caracterizados por:

- Redes com transformadores exclusivos de IP, comandados por chaves magnéticas acionadas por reles fotoelétricos;
- Redes alimentadas por rede de distribuição onde os circuitos de IP são comandados por chaves magnéticas acionadas por reles fotoelétricos.

SA

PREFEITURA MUNICIPAL DE PARAMOTI



- **Ponto de entrega para iluminação pública**

Quando tratar-se de ativos de iluminação pública, pertencentes ao poder público municipal, caso em que o ponto de entrega se situará na conexão da rede elétrica da distribuidora com as instalações elétricas de iluminação pública.

- **Rede de IP:**

É o conjunto de circuitos que tem por finalidade alimentar diversas unidades de IP.

- **Unidade do Tipo de Alimentação Subterrânea:**

É a que está instalada em estrutura exclusiva para IP de vias, praças, áreas esportivas, monumentos ou fachada de edificação, cujo sistema de alimentação elétrica compõe-se de condutores de baixa e/ou alta tensão, instalados em eletrodutos ou enterrados diretamente no solo.

- **Unidade de IP:**

É o conjunto completo, constituído por uma luminária ou projetor e acessórios indispensáveis ao seu funcionamento. Em poste com mais de uma luminária, cada luminária é considerada uma unidade de IP.

- **Sistema de IP**

São todos os materiais e equipamentos de iluminação e respectivos circuitos elétricos envolvidos.

- **O Gerenciamento**

Refere-se ao registro e monitoramento de dados, planejamento, programação e controle das intervenções na rede de iluminação pública, visando à obtenção dos melhores resultados e propiciando a aplicação adequada e controlada dos recursos despendidos nestas intervenções.

- **Os Serviços**

Contratação de empresa para execução dos serviços de Gestão da Manutenção do Sistema de Iluminação Pública (IP) da Sede e dos Distritos do Município de PARAMOTI-CE.

- **Equipamentos e Equipes Técnica**

VEÍCULOS

A idade máxima permitida para os veículos, a partir do ano de fabricação, deverá obedecer ao seguinte critério: veículos pesados, tipo caminhões – até 10 anos. Independentemente deste limite de idade para a frota, o veículo deverá estar em perfeitas condições de funcionamento, apresentação, asseio, segurança, e também obedecer às regras impostas pela Prefeitura quanto à inspeção veicular e atender o disposto na legislação pertinente.

Os serviços devem ser obrigatoriamente executados por 01 (uma) equipe em veículo tipo Sky, com cesta aérea isolada simples (fiberglass) com altura de alcance mínima de 13,0 metros, e porta escada.

PREFEITURA MUNICIPAL DE PARAMOTI



Equipe Básica por veículo

VEÍCULO	EQUIPES TIPO	OBSERVAÇÃO
Cesta Simples	01 Eletricista Motorista e 01 Auxiliar de Eletricista	Um dos membros da equipe deve ser motorista/Operador do veículo

Manter os veículos devidamente identificados através de adesivos nas laterais citando:

"A SERVIÇO DO MUNICÍPIO DE PARAMOTI"

EQUIPAMENTOS EM GERAL – DESCRIÇÃO

A Contratada deverá manter sobre todos os equipamentos utilizados para execução dos serviços contratuais, rigoroso controle e monitoramento quanto à segurança e condições operacionais adequadas para o uso.

➤ **Cesta Aérea Simples (isolado no mínimo para classe 15kV)**

Montada no veículo automotor, com a cesta aérea isolada simples (fiberglass) com altura de alcance mínima de 13,0 metros, e porta escada.

FERRAMENTAS - DESCRIÇÃO

A tabela a seguir contém as ferramentas de uso individual e coletivo que deverão ser utilizadas pela equipe de campo:

Ferramentas	Uso
Alicate bomba d'água	Conexão de fios e cabos, com conectores do tipo cunha
Alicate universal de 8" c/ isolamento	Corte e emenda de fios e cabos
Alicate de compressão para fios e cabos de 6 a 16 mm ²	Conexão de fios e cabos, utilizando conectores de compressão
Caixa para ferramentas	Guarda e organização de ferramentas
Carretilha c/ corda 3/8"	Içar e baixar materiais
Chave de boca regulável 8" e/ou 10"	Adequada para diversos diâmetros de parafusos
Chaves de fenda de 3" fina, 4", 6" e 8" com cabo plástico ou de madeira	Adequada para diversos diâmetros de parafusos
Conjunto de aterramento temporário para rede de baixa tensão	Proteção de funcionários nos serviços na rede desenergizada
Extrator de casquilho	Retirada da rosca da lâmpada com bulbo quebrado, do soquete
Extrator de conector cunha	Retirada de conector cunha
Faca curva	Descascar fios e cabos
Lâmina de serra para ferro de 1/2" x 12	Corte de parafusos e cabos. Corte, em caso de emergência, de postes e braços metálicos
Lanterna de 03 pilhas	Iluminação do local de trabalho

Handwritten mark

Handwritten signature

PREFEITURA MUNICIPAL DE PARAMOTI



Ferramentas	Uso
Multiteste - amperímetro e voltímetro (tipo alicate)	Verificação e medição de corrente e tensão
Dispositivo teste reator E-40	Verificação de equipamento ou reator VM (250 W e 400 W) VS (100 W a 400 W)
Dispositivo teste reator E-27	Verificação de equipamento ou reator VM (125 W) VS (70 W)
Dispositivo teste ignitor	Verificação de ignitor VS (70 W a 400 W)
Ponteiro de aço de 5/8" x 10"	Utilização na escavação
Prumo	Certificação do alinhamento dos equipamentos
Sacola de lona para ferramentas	Sacola de uso individual
Teste de neon	Verificação de existência de energia
Alavanca sextavada de 1"	Serviços em bases de postes e outros
Balde plástico (18 litros);	Limpeza
Chave de cano de 18" (grifo)	Serviços em geral
Chave estrela 18 x 19 mm	Fixação de parafusos
Escova de aço	Limpeza de conectores, nas conexões e de postes
Lima chata de 8" (murça)	Ajustes de materiais
Lima redonda de 10" (bastarda)	Abertura e ajustes em orifícios
Luva de borracha - isolamento mínimo de 1 Kv	Usada em rede de baixa tensão
Equipamento para arqueação	Utilizado em braçadeira/fita de aço inoxidável

EQUIPAMENTOS DE PROTEÇÃO INDIVIDUAL – EPI

Material	Unid.
Capacete de segurança	Um
Óculos de segurança	Um
Manga isolante de borracha classe 2 tipo II	Par
Bolsa para mangas isolantes de borracha	Um
Luva isolante de borracha classe 2 tipo II	Par
Luva de cobertura para luva de borracha	Par
Bolsa para luvas Isolantes de borracha	Um
Luva de vaqueta	Par
Botina de segurança	Par
Uniforme de serviço (calça e camisa) com características retardante às chamas	Um
Cinto de segurança tipo pára-queda	Um

[Handwritten mark]

[Handwritten signature]

PREFEITURA MUNICIPAL DE PARAMOTI



EQUIPAMENTOS DE PROTEÇÃO COLETIVA – EPC

Material
Cones de sinalização
Kit de primeiros socorros
Placa de advertência "Não opere este equipamento"
Fita ou correntes de sinalização
Detector de tensão de 1kv a 138kv sonoro/luminoso
Kit de emergência para vazamentos

• Fornecimento de Materiais

Todos os materiais necessários a execução dos serviços, objeto do presente Projeto Básico, serão fornecidos pela Contratada.

AQUISIÇÃO DE MATERIAIS

Os materiais que serão utilizados na execução dos serviços deverão ser adquiridos em conformidade com estas "Especificações Técnicas de Materiais".

A Seinfra se reserva o direito, durante a vigência do Contrato, de alterar as Especificações Técnicas de Materiais.

ESPECIFICAÇÕES TÉCNICAS DOS MATERIAIS

Materiais quando não especificados neste documento devem atender ao descrito na composição de preço do mesmo.

✓ Conectores Padronizados

A conexão entre os condutores da rede de distribuição secundária e os condutores da instalação de iluminação pública deve ser realizada com os seguintes tipos de conectores:

- a) O conector cunha deve ser utilizado na rede de distribuição secundária com condutores nus;
- b) O conector perfurante deve ser utilizado na rede de distribuição secundária com condutores multiplexados.

PREFEITURA MUNICIPAL DE PARAMOTI



✓ Luminárias Padronizadas

As luminárias instaladas na rede de distribuição secundária devem atender integralmente aos desenhos 600.40 e 600.50 do Padrão de Material da Enel e possuir as características técnicas básicas descritas abaixo:

- a) Devem ser fechadas, com grau de proteção IP 65, com equipamentos auxiliares incorporados, e com difusor em policarbonato transparente resistente ao impacto e aos raios ultravioletas;
- b) O corpo da luminária deve ser em alumínio fundido ou injetado, com espessura mínima de 2 mm. Os demais materiais metálicos devem ser resistentes à corrosão, como: aço inox, alumínio, bronze, latão, etc;
- c) A luminária com comando individual deve possuir base para relé fotoeletrônico;
- d) A luminária deve possuir alojamento cilíndrico para fixação no braço metálico;
- e) A Prefeitura pode utilizar modelos de luminárias diferentes dos padronizados nos desenhos 600.40 e 600.50, obedecendo as distâncias mínimas de segurança, definidas neste documento.

As luminárias instaladas em postes exclusivos para iluminação pública, e que não sejam da rede de distribuição secundária, devem possuir no mínimo as características descritas na alínea "a" do item 4.4.1, sendo recomendado observar as prescrições dos desenhos 600.40 e 600.50 do Padrão de Material da Enel.

✓ Tipos de Lâmpadas Padronizadas

As lâmpadas utilizadas em luminárias instaladas na rede de distribuição secundária devem obedecer às prescrições a seguir:

- a) Devem ser do tipo Vapor de Sódio de Alta Pressão, Vapor de Mercúrio e Vapor Metálico nas potências apresentadas na Tabela 5 do PE-030/2015 R-01, e na tabela a seguir.
- b) As dimensões e demais características das lâmpadas devem obedecer aos desenhos 600.04, 606.02 e 606.03 do PE-030/2015 R-01.

PREFEITURA MUNICIPAL DE PARAMOTI



✓ REATORES – CARACTERÍSTICAS GERAIS

VARIAÇÃO DE TEMPERATURA	- VARIAÇÃO DE TEMPERATURA MENOR OU IGUAL A 65°C
FATOR DE POTÊNCIA	- ALTO FATOR DE POTÊNCIA – MAIOR OU IGUAL A 0,92
TENSÃO	- 220V
PERDAS	- REDUZIDAS E INFERIORES AOS VALORES ELETROBRÁS
CHASSI	- COM KIT REMOVÍVEL OU FIXO E QUE RECEBA QUALQUER MARCA CREDENCIADA PARA UMA MESMA POTÊNCIA.
INVÓLUCRO	- EM CHAPA DE AÇO CARBONO CONFORME SAE 1010 A 1020
TRATAMENTO DA CHAPA	- ZINCAGEM CLASSE B (6 IMERSÕES)
ENCAPSULAMENTO	- RESINA POLIÉSTER
TAMPA	- DEVE SER FIXADO AO INVÓLUCRO POR MEIO DE PARAFUSOS, DE MATERIAL RESISTENTE À CORROSÃO, POSSUIR JUNTAS DE VEDAÇÃO RESISTENTES A TEMPERATURA E INTEMPÉRIES, PERMITIR A FIXAÇÃO DE RELÉS FOTOELÉTRICOS.
CAPACITOR	- QUANDO NECESSÁRIO CORRIGIR O FATOR DE POTÊNCIA, OS CAPACITORES DEVERÃO SER DE POLIPROPILENO METALIZADO E INSTALADOS DENTRO DO INVÓLUCRO, MAS EXTERNAMENTE AO ENCHIMENTO DE RESINA. DEVE SER TIPO DESCARTÁVEL, DE FORMA QUE FACILITE A SUA REPOSIÇÃO. SUA FIXAÇÃO AO INVÓLUCRO DEVE SER FEITA COM BRAÇADEIRA METÁLICA E PARAFUSOS. AS LIGAÇÕES AO CIRCUITO ELÉTRICO DEVEM SER POR MEIO DE CONECTORES TERMINAIS E EMENDAS PRÉ-ISOLADAS, TIPO DESCONECTÁVEL. OS CAPACITORES DEVEM SER PARA 250V E SUPORTAR UMA ELEVAÇÃO DE TEMPERATURA DE 80°C EM RELAÇÃO A TEMPERATURA AMBIENTE DE 40°C
IGNITOR	- QUANDO FOR NECESSÁRIO UTILIZAR IGNITORES, OS MESMOS DEVEM SER INSTALADOS DE FORMA IDÊNTICA À DOS CAPACITORES.
GRAU DE PROTEÇÃO	- IP55
FATOR DE POTÊNCIA MÍNIMO	- 0,92 ALTO FATOR DE POTÊNCIA; (CASO NECESSÁRIO, EFETIVAR CORREÇÃO PARA ESTE VALOR)
TENSÃO NOMINAL	- 220V, 60Hz
POTÊNCIA	- DE ACORDO COM A LÂMPADA QUE IRÁ ACIONAR
FORNECIMENTO	- O CONJUNTO REATOR, CAPACITOR, IGNITOR E LÂMPADA DEVERÁ, OBRIGATORIAMENTE, SER FORNECIDO POR UM MESMO FABRICANTE

Obs.: Conforme NBR 13593 (para lâmpadas vapor de sódio de alta pressão) e NBR 14305 (para lâmpadas a vapor metálico).

(Handwritten marks and signatures)

PREFEITURA MUNICIPAL DE PARAMOTI



✓ LÂMPADAS

Tipo	Potência (W)	Base	Fluxo luminoso após 100 horas (lumens)	Dimensões Máximas (mm)		Referências
				Comp.	Diâmetro	
VAPOR SÓDIO	70	E27	5.600 a 5.800	156 a 160	67 a 70	Philips ou tecnicamente similar
	100	E40	9.000	210	46	Philips ou tecnicamente similar
	150	E40	14.000 a 14.500	156 a 232	46 a 90	Philips ou tecnicamente similar
	250	E40	25.000 a 27.000	226 a 257	46 a 90	Philips ou tecnicamente similar
	400	E40	47.000 a 48.000	285 a 292	46 a 120	Philips ou tecnicamente similar
	1.000	E40	130.000	285 a 390	65	Philips ou tecnicamente similar

Tipo	Potência (W)	Base	Fluxo luminoso após 100 horas (lumens)	Dimensões Máximas (mm)		Referências
				Comp.	Diâmetro	
VAPOR METÁLICO	35	G12	3.600	100	19	Philips ou tecnicamente similar
	70	E27	7.000	155	32	Philips ou tecnicamente similar
	100	E40	10.000	210	47	Philips ou tecnicamente similar
	150	E40	14.500	210	47	Philips ou tecnicamente similar
	250	E40	17.000	210	89	Philips ou tecnicamente similar
	400	E40	31.000	255	118	Philips ou tecnicamente similar
	1000	E40	88.000	385	178	Philips ou tecnicamente similar

Demais características conforme norma NBR 13592/96 e NBR IEC 60598-1 (SOQUETE – Ensaio com a lâmpada).

PREFEITURA MUNICIPAL DE PARAMOTI



Tabela 5: Potência das Lâmpadas e Perdas nos Reatores

Potência das Lâmpadas (W)	Vapor de Sódio		Vapor de Mercúrio		Vapor Metálico	
	Perdas Máximas no Reator (W)	Conjunto Lâmpada e Reator (W)	Perdas Máximas no Reator (W)	Conjunto Lâmpada e Reator (W)	Perdas Máximas no Reator (W)	Conjunto Lâmpada e Reator (W)
35	-	-	-	-	10	45
50	12	62	-	-	-	-
70	14	84	-	-	15	85
80	-	-	9,6	89,6	-	-
100	17	117	-	-	18	118
125	-	-	13,75	138,75	-	-
150	22	172	-	-	23	173
250	30	280	25	275	23	273
350	-	-	-	-	-	-
400	38	438	36	436	40	440
600	55	655	-	-	-	-
700	-	-	49	749	-	-
1.000	90	1.090	70	1.070	50	1.050
1.500	-	-	-	-	-	-
2.000	-	-	100	2.100	80	2080

NOTAS:

- 1: Vapor de Sódio: Perdas máximas conforme NBR 13593
- 2: Vapor de Mercúrio: Perdas máximas conforme NBR 5125
- 3: Vapor Metálico: Perdas máximas conforme NBR 14305

Não é permitido o uso de lâmpadas incandescentes, halógenas e fluorescentes. Quando identificados pontos luminosos nesta situação, o mesmo deverá ser adequado para luminária c/ lâmpada a vapor de sódio de 70W. Qualquer outro tipo de lâmpada deve ser submetido à aceitação por parte da Enel.

✓ LUMINÁRIAS INTEGRADAS – CARACTERÍSTICAS GERAIS

TIPO 2 – CUTOFF ou SEMI CUTOFF (ENSAIO DE CLASSIFICAÇÃO FOTOMÉTRICA)	MÉDIA E LONGA (DISTRIBUIÇÃO DAS INTENSIDADES LUMINOSAS)
TEMPERATURA - ENSAIO TÉRMICO	40°C AMBIENTE E 85°C COMPARTIMENTO = 125°C
IMPACTO	IK 08 OU 09
VIBRAÇÃO – ENSAIAR COM A LÂMPADA	10 A 55 HERZ A CADA MEIA HORA EM QUALQUER POSIÇÃO
GRAU DE PROTEÇÃO	IP 66 (CORPO ÓPTICO) E MÍNIMO DE 34 PARA O ALOJAMENTO
PORTA LÂMPADA- ENSAIO DE CHOQUE ELÉTRICO, ACRÉSCIMO DE TENSÃO NOS TERMINAIS DA LÂMPADA E VIBRAÇÃO COM A LÂMPADA ALOJADA.	PARTES NÃO CONDUTORAS EM PORCELANA VITRIFICADA – CASQUILHO ALTO

(Handwritten marks)

PREFEITURA MUNICIPAL DE PARAMOTI



CABOS/CONDUTORES	- SISTEMA DE TRAVAMENTO LATERAL COM ARAME DE AÇO INOX
IDENTIFICAÇÃO	- CONTATOS DE BRONZE FOSFOROSO, LATÃO OU AÇO INOXIDÁVEL
RESISTÊNCIA MECÂNICA AO VENTO	- CONTATO CENTRAL EM LATÃO NIQUELADO TIPO PARAFUSO COM MOLA
ACABAMENTO	- OS CABOS DE LIGAÇÃO DOS EQUIPAMENTOS INTERNOS À LUMINÁRIA DEVEM SER DE COBRE, FLEXÍVEIS, BITOLA MÍNIMA 1,5mm ² , CLASSE DE ISOLAÇÃO 450/750V
CORPO	- A MARCA E O MODELO DA LUMINÁRIA, DATA DE FABRICAÇÃO NO MÍNIMO, DEVEM SER GRAVADOS NO CORPO DE FORMA INDELEVEL
	- > 100Km/h
	- TODAS AS PEÇAS METÁLICAS ISENTAS DE REBARBAS, NÃO ENERGIZADAS DEVERÃO RECEBER TRATAMENTO ANTI CORROSIVO
REFLETOR	- LIGA DE ALUMINIO INJETADA A ALTA PRESSÃO COM PINTURA ELETROSTÁTICA COR CINZA CLARA, OU BRANCO (PÉTALAS E LUMINÁRIAS) E COR MARROM ESCURO OU CINZA (PROJETORES)
REFRATOR	- CHAPA DE ALUMINIO PUREZA MÍNIMA DE 85% COM POLIMENTO QUÍMICO E ANODIZAÇÃO MÍNIMA
GARANTIA	- VIDRO TEMPERADO OU POLICARBONATO PLANOS, COLADOS AO REFLETOR COM JUNTA DE VEDAÇÃO EM MATERIAL NÃO DEGRADÁVEL TIPO POLISILOXANO OU SIMILAR EQUIVALENTE
RENDIMENTO LUMINOTÉCNICO	- MÍNIMA: 05 (CINCO) ANOS
	- SUPERIOR A 79%

OBS.: Levar em consideração a altura útil da posteação e o peso MÁXIMO da luminária (20 kg +/- 5%).

[Handwritten initials and signature]

PREFEITURA MUNICIPAL DE PARAMOTI



✓ LUMINÁRIA - COMPOSIÇÃO:

- a) Sistema de proteção contra queda do corpo inferior e limitação de abertura através de cabos de aço inoxidável;
- b) Focalizador devidamente identificado para todas as potências de lâmpadas utilizáveis;
- c) Aterramento entre o corpo superior e inferior;
- d) Permitir regulagem de ângulo de inclinação de +/- 5° através de dispositivo angulador, impossibilitando o acesso ao parafuso de regulagem externamente.

ITEM	TIPO	LAMPADA	POT.	MATERIAL	PROT.	SOQ.	ACESSÓRIOS	REF.
1	Fechada	Vapor de sódio tubular ou Vapor Metálico tubular	400W	Corpo em alumínio com pintura eletrostática cinza, lente em vidro temperado ou corpo em polipropileno com proteção para raios UV	IP66	E40	Corpo com espaço para alojamento dos equipamentos auxiliares da luminária	AMBAR 3 da Schreder ou similar
2	Fechada	Vapor de sódio tubular ou Vapor Metálico tubular	250W	Corpo em alumínio com pintura eletrostática cinza, lente em vidro temperado ou corpo em polipropileno com proteção para raios UV	IP66	E40	Corpo com espaço para alojamento dos equipamentos auxiliares da luminária	BETA da Tecnowatt ou similar
3	Fechada	Vapor de sódio tubular ou Vapor Metálico tubular	150W	Corpo em alumínio com pintura eletrostática cinza, lente em vidro temperado ou corpo em polipropileno com proteção para raios UV	IP66	E40	Corpo com espaço para alojamento dos equipamentos auxiliares da luminária	Alpha da Tecnowatt ou similar

[Handwritten signatures]

PREFEITURA MUNICIPAL DE PARAMOTI



ITEM	TIPO	LAMPADA	POT.	MATERIAL	PROT.	SOQ.	ACESSÓRIOS	REF.
4	Fechada	Vapor de sódio tubular ou Vapor Metálico tubular	100W	Corpo em alumínio com pintura eletrostática cinza, lente em vidro temperado ou corpo em polipropileno com proteção para raios UV	IP66	E27	Corpo com espaço para alojamento dos equipamentos auxiliares da luminária	Alpha da Tecnowatt ou similar
5	Fechada	Vapor de sódio tubular ou Vapor Metálico tubular	70W	Corpo em alumínio com pintura eletrostática cinza, lente em vidro temperado ou corpo em polipropileno com proteção para raios UV	IP66	E27	Corpo com espaço para alojamento dos equipamentos auxiliares da luminária	Alpha da Tecnowatt ou similar
6	Decorativa	Vapor de sódio tubular ou Vapor Metálico tubular	70 – 250W	Corpo em alumínio com pintura eletrostática cinza, lente em vidro temperado ou corpo em polipropileno com proteção para raios UV	IP66	E27 - E40	Incorporados internamente à luminária.	FO5 da Tecnowatt ou similar

Obs.: Maiores detalhes técnicos, conforme NBR IEC 60598-1, NBR 15129, 6834 e NBR 5101.

[Handwritten mark]

[Handwritten signature]

PREFEITURA MUNICIPAL DE PARAMOTI



✓ SUPORTE PARA LUMINÁRIAS EM TOPO DE POSTE

• MATERIAL (CORPO E BRAÇOS)	AÇO CARBONO ABNT 1010 A 1020
• TRATAMENTO	GALVANIZAÇÃO POR IMERSÃO A QUENTE DE ACORDO COM A NBR 7399, 7400 E 6323 E SAE 1010 A 1020
• PINTURA	ESMALTE SINTÉTICO CINZA CLARO ou outra cor designada pelos representantes legais da Prefeitura.

Obs.: Antes da galvanização deverão ser retirados todas as rebarbas e cantos vivos das peças. Observar a NBR 12129.

✓ PEÇAS METÁLICAS

• UTILIZAÇÃO	FERRAGENS PARA SUPORTES, FIXAÇÕES E DISTRIBUIÇÃO
• MATERIAL	AÇO CARBONO LAMINADO
• PREPARO DA SUPERFÍCIE	APÓS A CONFECÇÃO DAS PEÇAS E ANTES DA GALVANIZAÇÃO DEVERÃO SER RETIRADAS TODAS AS REBARBAS E CANTOS VIVOS
• TRATAMENTO DE CHAPA	GALVANIZAÇÃO POR IMERSÃO A QUENTE CONFORME ABNR, NBR 7414 E 6323 E SAE 1010 A 1020

✓ BRAÇO DE FIXAÇÃO

Os braços de fixação das luminárias utilizados na rede de distribuição da Enel devem possuir as características definidas no Desenho 608.10 do PE-030/2011 da Enel, conforme a seguir:

Tipo de Estrutura	Diâmetro do Braço (mm)	Comprimento do Braço (mm)
IP1	32	1300
IP2	48	1800
IP3		2800

NOTAS: Demais dimensões e características, consultar o Desenho 608.10 do PM-01 da Enel.

✗

PREFEITURA MUNICIPAL DE PARAMOTI



Os braços devem ser em aço 1010 ou 1020, galvanizado a quente, ou material resistente à oxidação.

O braço de fixação para luminárias com projeto específico para cada Prefeitura deve possuir comprimentos e angulações estabelecidos no Desenho 608.10 do PM-01 da Enel, de forma a garantir as distâncias mínimas de segurança estabelecidas no Desenho 030.01.

Deve ser mantida a distância mínima de segurança de 150 mm entre o braço de fixação e os condutores de baixa tensão.

O suporte de fixação para luminárias decorativas de praças ou logradouros, ou projetores para iluminação de campos de futebol deve possuir características de fixação que não ponham em risco a passagem de pedestres ou que interfira no trabalho dos eletricitistas.

✓ RELÉ FOTOELETRÔNICO

A base de montagem deve ser de material eletricamente isolante e fixada de forma que permita a sua remoção sem ser danificada.

Os contatos de encaixe devem ser de latão, estanhados eletroliticamente e fixados rigidamente à base de montagem.

A tampa deve ser de material eletricamente isolante, estabilizado contra efeito de radiação ultravioleta e resistente ao impacto e às intempéries.

O relé deve possuir grau de proteção IP 67.

Quando a luminária não possuir base para relé fotoeletrônico, este deve ser fixado em uma base, conforme o Desenho 604.02 do Padrão de Material da Enel.

Os relés fotoeletrônicos devem ser do tipo que mantêm a lâmpada desligada caso ocorra falha no mesmo.

✓ REATORES

Os reatores externos e subterrâneos devem possuir invólucro com espessura mínima de 1,2mm e os reatores internos ou integrados devem possuir invólucro com espessura mínima de 0,7mm.

Quando em posição normal de uso externo, o invólucro do reator não pode apresentar cavidade ou reentrância que permita o acúmulo de água.

O invólucro, quando em chapa de aço com baixo teor de carbono, deve apresentar tratamento anticorrosivo.

Os reatores externos devem ser providos de condutores e os reatores internos devem possuir blocos de conexão ou condutores para as conexões com a rede elétrica e a lâmpada.

Handwritten marks and signature at the bottom right of the page.

PREFEITURA MUNICIPAL DE PARAMOTI



Os capacitores e ignitores devem ser de fácil remoção e substituição.

Os reatores para lâmpadas de vapor de sódio e vapor metálico não podem exceder os limites de corrente estabelecidos na a seguir, com a tensão de alimentação em 106% do valor nominal

Potência Nominal da Lâmpada (W)	Tensão de Arco (V)	Corrente Máxima de Curto-Circuito (A)
50	85	1,52
70	90	1,96
100	100	2,4
150	100	3,0
250	100	5,2
400	100	7,5
1.000	100	21,6

NOTA: Os valores de tensão de arco das lâmpadas são orientativos. Ver Tabela 3 da NBR14305 e Tabela 3 da NBR 13593.

Os valores de perdas máximas para reatores com ignitor integrado devem atender à Tabela 5.

Para os reatores com ignitor independente, a perda própria do ignitor deve ser subtraída.

Os reatores devem ser compactos e apropriados para utilização em lâmpadas a vapor de sódio de alta pressão, vapor de mercúrio ou vapor metálico.

Deve ser utilizado um reator de alto fator de potência.

Deve possuir tensão de nominal de 220 V, frequência de 60 Hz, alto fator de potência e seguir a recomendação dos desenhos 601.01, 601.03 e 601.05 do Padrão de Material da Enel.

[Handwritten signature]

PREFEITURA MUNICIPAL DE PARAMOTI



✓ CAPACITOR PARA ILUMINAÇÃO PÚBLICA

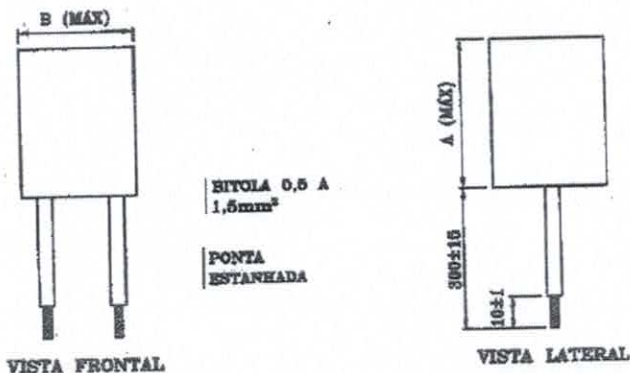


TABELA 1

ITEM	REATOR UTILIZADO	CAPACITÂNCIA ±10% (F)	FREQUÊNCIA (Hz)	TENSÃO ±10% (VAC)	DIMENSÕES (mm)		PESO APROX (Kg)	CÓDIGO
					A (MAX)	B (MAX)		
1	80W (VM)	7x10 ⁻⁶	60	250	50	40	0,10	
2	70W (VS)	9x10 ⁻⁶			50	40	0,12	
3	150W (VS)	15x10 ⁻⁶			50	50	0,15	
4	250W (VM)	15x10 ⁻⁶			50	50	0,15	
5	400W (VM)	20x10 ⁻⁶			70	50	0,20	
6	250W (VS)	25x10 ⁻⁶			70	50	0,22	
7	400W (VS)	40x10 ⁻⁶			110	60	0,35	

VS - VAPOR DE SÓDIO
VM - VAPOR DE MERCÚRIO

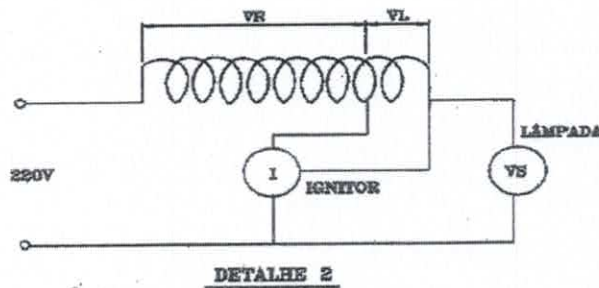
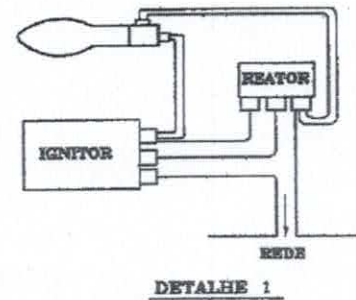
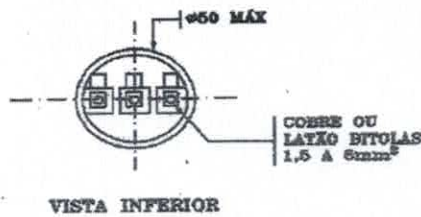
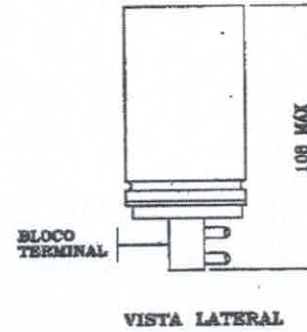
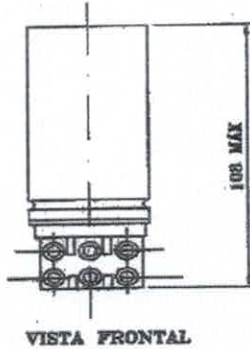
- NOTAS : 1 - MATERIAL : - INVÓLCURO EM ALUMÍNIO COM BAIXO TEOR DE CARBONO OU MATERIAL EQUIVALENTE. O INVÓLCURO DEVE SER RESISTENTE AO CALOR, À CORROSÃO AMBIENTAL, A IMPACTOS MECÂNICOS E DEVE SER HERMÉTICAMENTE FECHADO;
- CABOS DE COBRE ESTANHADOS SEÇÃO DE 0,5 A 1,5 mm² COM PONTA ESTANHADA E ISOLAMENTO PARA 90° C, NO MÍNIMO.
- 2 - ACABAMENTO : O INVÓLCURO QUANDO EM AÇO CARBONO DEVE SER ZINCADO POR IMERSÃO A QUENTE CONFORME NBR-8323 PINTADO COM TINTA ANTICORROSIVA NA COR CINZA CLARO.
- 3 - CARACTERÍSTICAS ELÉTRICAS : - RESISTÊNCIA À TEMPERATURA DE 55° C, NO MÍNIMO, PARA UMA TENSÃO APLICADA DE 250V, SEM SOBRE QUALQUER DANO;
- DEVEM POSSIBILITAR A CORREÇÃO DO FATOR DE POTÊNCIA PARA 0,9 A TODOS OS REATORES MENCIONADOS NA TABELA.
- 4 - IDENTIFICAÇÃO : NO CORPO DO CAPACITOR DEVE SER GRAVADO DE FORMA LEGÍVEL E INDELEZÍVEL, NO MÍNIMO COM:
- NOME OU MARCA DO FABRICANTE;
- MODELO DO CAPACITOR;
- CAPACITÂNCIA NOMINAL EM MICROFARADS;
- TOLERÂNCIA DA CAPACITÂNCIA EM PORCENTAGEM;
- TEMPERATURA DE TRABALHO;
- TENSÃO NOMINAL EM VOLTS;
- DATA DE FABRICAÇÃO (MÊS E ANO).
- 5 - UTILIZAÇÃO : OS CAPACITORES SERÃO UTILIZADOS NA MANUTENÇÃO DE LUMINÁRIAS COM EQUIPAMENTO INCORPORADO E EM REATORES DE ALTO FATOR DE POTÊNCIA USO EXTERNO. CONFORME TABELA.
- 6 - DIMENSÕES EM MILÍMETROS:
- ESPECIFICAR : CAPACITOR ELETROLÍTICO DE (A), 250 VAC. CONFORME DESENHO Nº 802.01.1
A - INDICAR A CAPACITÂNCIA CONFORME TABELA.

Handwritten marks and signatures at the bottom right of the page.

PREFEITURA MUNICIPAL DE PARAMOTI



✓ IGNITOR PARA LÂMPADA VAPOR DE SÓDIO



LEGENDA :
 VR - TENSÃO NO LADO DA REDE
 VL - TENSÃO NO LADO DA LÂMPADA
 VS - VAPOR DE SÓDIO
 I - IGNITOR

TABELA 1

ITEM	TIPO DE IGNITOR	APLICAÇÃO		PORCENTAGEM DO ENROLAMENTO DO REATOR		PESO APROX. (Kg)	CÓDIGO
		LÂMPADA	REATOR	VR	VL		
		VAPOR DE SÓDIO	VAPOR DE SÓDIO	(%)	(%)		
1	CONJUGADO	70W	70W	90 A 94	6 A 10	0,2	8771778
2	CONJUGADO	100 A 400W	70 A 400W	92 A 94	6 A 8	0,2	8780881

NOTAS : 1 - PARA DEBMAIS INFORMAÇÕES CONSULTAR A FOLHA 2/2 DESTE DESENHO.
 2 - DIMENSÕES EM MILÍMETROS.

Handwritten signature and initials in the bottom right corner.

PREFEITURA MUNICIPAL DE PARAMOTI



- NOTAS : 1 - MATERIAL : - INVÓLUCRO : RESISTENTE À CORROSÃO E ALTAS TEMPERATURAS, PRÓPRIO PARA PROTEGER OS COMPONENTES INTERNOS DE IMPACTOS MECÂNICOS E UMIDADE;
- BLOCO TERMINAL : PORCELANA OU POLIESTER INQUERRÁVEL COM PARTES CONDUTORES DE COBRE OU LATÃO;
 - ACABAMENTO : O IGNITOR NÃO DEVE APRESENTAR REBARBAS, ARESTAS OU CANTOS VIVOS, DEVE TER TRATAMENTO ANTICORROSIVO, RESISTENTE ÀS INTEMPÉRIES NORMAIS DE USO.

- 2 - CARACTERÍSTICAS ELÉTRICAS :
- TENSÃO APLICADA AO DIELÉTRICO: MÍNIMA DE 2,5kV, SENOIDAL 60Hz, DURANTE UM MINUTO ENTRE TERMINAIS E O INVÓLUCRO, SEM OCORRER PERFURAÇÃO DO ISOLAMENTO;
 - RESISTÊNCIA DE ISOLAMENTO: MÍNIMA DE 2,5 M COM A 500 VOLTS (TENSÃO CONTÍNUA) POR UM MINUTO, A QUENTE (85° C) ENTRE TERMINAIS E O SUPORTE DE FIXAÇÃO;
 - RESISTÊNCIA A TEMPERATURA: DEVE OPERAR NORMALMENTE PARA UMA TEMPERATURA AMBIENTE DE NO MÍNIMO 85°C;
 - TENSÃO DE ALIMENTAÇÃO: 188 A 238 VOLTS, NA FREQUÊNCIA DE 60 Hz.
 - PULSO DE PARTIDA : - TENSÃO DE PICO DE 2,5 A 4,5kV (PICO);
 - NÚMERO MÍNIMO DE PULSOS - 1 POR CICLO;
 - LARGURA MÍNIMA A 90° DA TENSÃO DE PICO - 1ms;
 - POSIÇÃO DE 80° A 95° ELET (GRAUS ELÉTRICOS);
 - CORRENTE MÍNIMA DE PARTIDA 50mA;
 - FAIXA DE CARGA DO CAPACITOR DE 20 A 200pF (PICO FARAD).

- 3 - IDENTIFICAÇÃO : EM CADA IGNITOR DEVE SER GRAVADO DE FORMA LEGÍVEL E INDELÉVEL ATRAVÉS DE PLACA DE ALUMÍNIO REBITADA OU AUTOCOLANTE, NO MÍNIMO:
- NOME OU MARCA DO FABRICANTE;
 - TIPO;
 - MODELO;
 - POTÊNCIA NOMINAL DA LÂMPADA (W);
 - TENSÃO NOMINAL DE ALIMENTAÇÃO (V);
 - FREQUÊNCIA DE ALIMENTAÇÃO (Hz);
 - ESQUEMA DE LIGAÇÃO COM AS PALAVRAS "REDE", "REATOR" E "LÂMPADA", JUNTO AOS RESPECTIVOS TERMINAIS E OS VALORES VR E VL EM PORCENTAGEM DO REATOR A QUE SE APLICA, CONFORME DESENHO 1/2;
 - DATA DE FABRICAÇÃO;
 - PICO DE TENSÃO.

- 4 - CONDIÇÕES DE UTILIZAÇÃO : OS IGNITORES SERÃO UTILIZADOS NA MANUTENÇÃO DE LUMINÁRIAS COM EQUIPAMENTO AUXILIAR INCORPORADO E REATORES PARA LÂMPADAS VAPORE DE SÓDIO, USO EXTERNO.

- 5 - DIMENSÕES EM MILÍMETROS

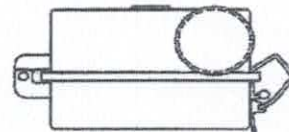
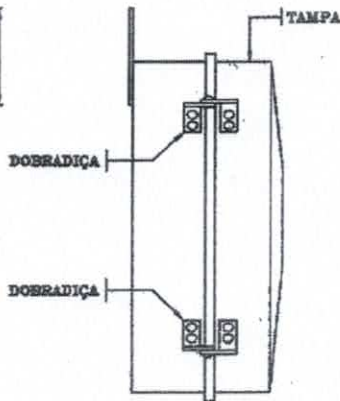
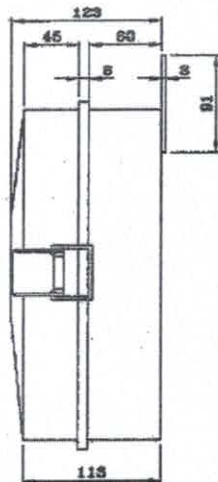
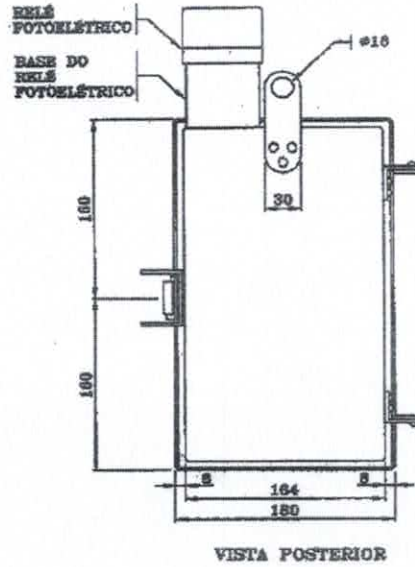
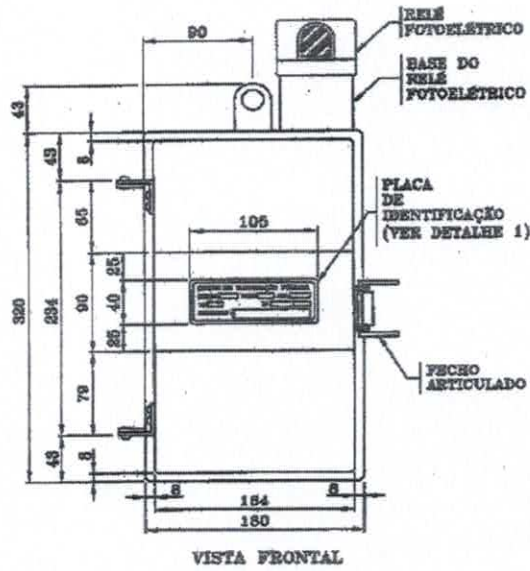
ESPECIFICAR : IGNITOR PARA REATOR VAPORE DE SÓDIO (A)W, CONFORME DESENHO N° 802.02.1

- A - INDICAR POTÊNCIA DO REATOR.

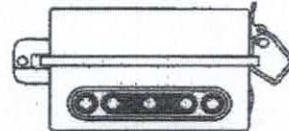
PREFEITURA MUNICIPAL DE PARAMOTI




✓ CHAVE MAGNÉTICA PARA ILUMINAÇÃO PÚBLICA



VISTA SUPERIOR
COM RELE FOTOELÉTRICO



VISTA INFERIOR
COM RELE FOTOELÉTRICO



DETALHE 1
PLACA DE IDENTIFICAÇÃO

NOTAS : 1 - ADMITE-SE UMA TOLERÂNCIA DE $\pm 2\%$ NAS COTAS APRESENTADAS ;
2 - DIMENSÕES EM MILÍMETROS.

PREFEITURA MUNICIPAL DE PARAMOTI



TABELA 1

CARACTERÍSTICAS ELÉTRICAS						
ITEM	TENSÃO NOMINAL (V)	CORRENTE NOMINAL (A)	NÚMERO DE PÓLOS	TENSÃO NA BORNA DE COMANDO (V)	CAPACIDADE DE RUPTURA DO DISJUNTOR DE PROTEÇÃO (kA)	CÓDIGO
1	220	2x60	2	180 A 250	5	4543990

- NOTAS :
- 1 - O INVÓLUCRO EXTERNO DA CHAVE DEVE SER DE ALUMÍNIO OU DE POLICARBONATO ESTABILIZADO CONTRA RADIAÇÕES ULTRA-VIOLETAS, RESISTENTE A CHOQUES MECÂNICOS, CORROSÃO E INTEMPÉRIES.
 - 2 - A BASE DE MONTAGEM DA CHAVE DEVE SER DE RESINA FENÓLICA, TIPO BAQUELITE, DE ALTA RESISTÊNCIA MECÂNICA E GRANDE PODER ISOLANTE.
 - 3 - O SUPORTE DE FIXAÇÃO DA CHAVE DEVE SER DE AÇO ZINCADO OU DE DURALUMÍNIO, RESISTENTE À CORROSÃO E A CHOQUES TÉRMICOS E MECÂNICOS.
 - 4 - OS CONTATOS DE CARGA DA CHAVE DEVEM SER NF, SENDO DE LIGA DE PRATA E ÓXIDO DE CÁDMIO.
 - 5 - O RELÉ FOTOLÉTRICO, CUJOS CONTATOS SÃO NA, DEVE SER ACOPLADO ELÉTRICA E MECANICAMENTE EM TOMADA PADRÃO, PARTE INTEGRANTE DA CHAVE OU BASE PADRÃO QUE SERÁ FIXADA À CHAVE.
 - 6 - OS TERMINAIS DA CHAVE DEVEM SER DE BRONZE, LATÃO OU CORRE ELETROLÍTICO. OS PARAFUSOS DOS TERMINAIS DEVEM SER DE LATÃO.
 - 7 - OS CABOS DE LIGAÇÃO DA CHAVE À REDE DEVEM SER DE COBRE COM ISOLAÇÃO EM PVC, TIPO BWF, PARA 750V:
 - NEUTRO (BRANCO) : 1600±50mm DE COMPRIMENTO E 1,5mm² DE SEÇÃO;
 - FASE (PRETO) : 1400±50mm DE COMPRIMENTO E 10mm² DE SEÇÃO;
 - CONTROLE(VERMELHO) : 600±25mm DE COMPRIMENTO E 16mm² DE SEÇÃO.
 - 8 - AS PARTES EXTERNAS JUSTAPOSTAS DA CHAVE DEVEM POSSUIR VEDAÇÃO ADEQUADA E PERMITIR SUA ABERTURA SEM DANOS.
 - 9 - A CHAVE DEVE TER MARCADA NO SEU INVÓLUCRO, NA PARTE FRONTAL, NO MÍNIMO, AS SEGUINTES INFORMAÇÕES:
 - NOME OU MARCA DO FABRICANTE;
 - TENSÃO NOMINAL DE OPERAÇÃO;
 - CORRENTE NOMINAL EM AMPÈRES;
 - TIPO DE CONTATO DA CHAVE (NF) E DO RELÉ (NA);
 - CÓDIGO DE CORES DOS CONDUTORES;
 - MÊS E ANO DE FABRICAÇÃO.
 - 10 - A PROTEÇÃO DA CAIXA DEVE SER FEITA POR MEIO DE DOIS DISJUNTORES DE 60 AMPÈRES CADA UM.
 - 11 - ADMITE-SE UMA TOLERÂNCIA DE ±2% NAS COTAS INDICADAS.
 - 12 - DIMENSÕES EM MILÍMETROS.

ESPECIFICAR : CHAVE MAGNÉTICA PARA ILUMINAÇÃO PÚBLICA, 220V, 2x60A, 6kA, TIPO NF, 2 PÓLOS, CONFORME O DESENHO Nº 603.01.2

✶

PREFEITURA MUNICIPAL DE PARAMOTI



✓ RELÉ FOTOELÉTRICO PARA ILUMINAÇÃO PÚBLICA

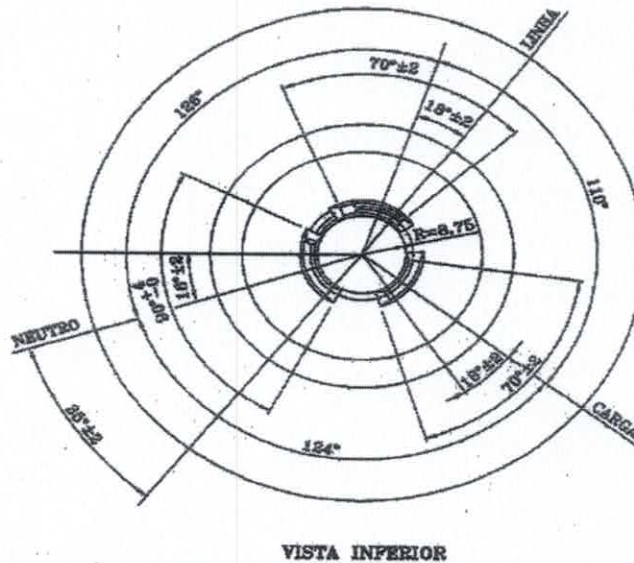
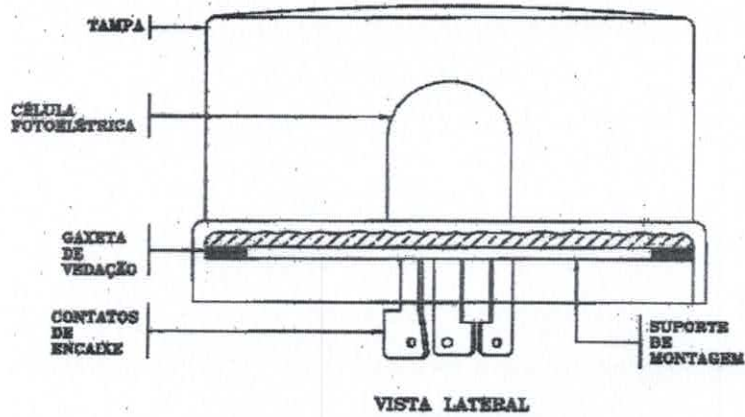


TABELA 1

ITEM	TIPO DE RELÉ	CÓDIGO
1	HFO (NF FAIL OFF)	8787719
2	NA	8771019

NOTA : 1 - PARA AS DEMAIS INFORMAÇÕES, CONSULTAR AS FOLHAS 2/3 E 3/3 DESTA DESENHO.

(Handwritten marks and signatures)